

VNITŘNÍ DVEŘE

2018





Vážení přátelé,

s potěšením předávám do Vašich rukou nejnovější katalog výrobků Erkado. Zároveň Vám děkuji za důvěru a za to, že se dveře značky Erkado těší Vašemu zájmu. Právě díky Vaším kompetencím a hlubokým znalostem potřeb trhu můžeme společně vytvářet trendy ve výrobě vnitřních a venkovních dveří. Vaše podpora je pro nás neocenitelnou hodnotou, díky níž dveře společnosti Erkado tvoří vedle užitných vlastností také výzdobu interiérů našich zákazníků.

Neustále sázíme na zodpovědné, solidní a partnerské obchodní vztahy. Právě proto pozorně nasloucháme připomínkám a přizpůsobujeme naši strategii Vaším potřebám, zaručujeme přátelskou péči, podporu i praktická produktová školení.

Mimořádně důležitá je pro naši společnost důvěra, zdravé principy obchodní odpovědnosti a loajální spolupráce. Více než čtyřicet let ambiciózně, flexibilně a efektivně řídíme naši společnost. Plodem těchto hodnot je dynamický rozvoj, který nás dopuje k tomu, abychom podnikali odvážně a zároveň promyšlené investice. Jednou z nich je rozšíření našich výrobních prostor a plán navýšení současných 30 000 m² o dalších 10 000 m² do konce roku 2018.

To vše díky Vám a pro Vás, proto Vám s potěšením představujeme náš nejnovější katalog výrobků – výsledek naší společné vášně pro dveře.

S úctou,

Zbigniew Kozłowski

OCENĚNÍ



The mark of responsible forestry
Look for FSC®-certified products

OBSAH


RÁMOVÉ DVEŘE STILE	6
ARALIE	6
EVODIE	8
NOLINA	10
DAGLEZIE	12
JUKA CENOVÝ HIT!	14
FORSYCIIE CENOVÝ HIT!	16
LEVANDULE CENOVÝ HIT!	18
IRIS	20
MAGNÓLIE	22
FRÉZIE	24
DEBECIE	26
NEMÉZIE	28
BERBERIS	30
FLOX	32
KROKUS	34
DAHLIA	36
KAMÉLIE	38
PETÚNIE	40
MALVA	42
AZALKÁ	44
HYACINT	46
FRAGI	48
SKLENĚNÉ DVEŘE GRAF	50
DESKOVÉ DVEŘE	52
UNO PREMIUM	52
UNO LUX	56
CLASIC	58
UNO	58
BRAND	59
ALEJA LUX	59
DORA	59
MANHATTAN	59
EKA	59
GAMA	59
ALEJA	60
TOLEDO	60
ZEFIR	60
BROADWAY	60
KORTINA	60
GALERIA	60
VNITŘNÍ VCHODOVÉ DVEŘE	62
HERSE SET	62
HERSE LUX SET	64
HERSE MAX SET	66
PEVNÁ A NASTAVITELNÁ ZÁRUBEŇ PRO ŘADU HERSE SET	68
OCELOVÉ ZÁRUBNĚ PRO ŘADU HERSE SET	70
PROTIPOŽÁRNÍ VNITŘNÍ VCHODOVÉ DVEŘE	71
LEDA EI30	71
LEDA EI60	71
DŘEVĚNÁ ZÁRUBEŇ PRO ŘADU LEDA	72
OCELOVÉ ZÁRUBNĚ PRO ŘADU LEDA	73
KOVÁNÍ	74
TECHNICKÉ INFORMACE	80
POSUVNÝ SYSTÉM NA STĚNU	86
POSUVNÉ SYSTÉMY SKRYTÉ VE ZDI	89
DVOUKŘÍDLÉ DVEŘE	94
SYSTÉM SKRYTÝCH DVEŘÍ	97
SVĚTLÍKY	100
ZÁRUBNĚ	102
NASTAVITELNÁ ZÁRUBEŇ TYPU TUNEL	105
OCELOVÁ ZÁRUBEŇ	106
OBLOŽKOVÁ NASTAVITELNÁ ZÁRUBEŇ NA OCELOVOU ZÁRUBEŇ	107
NASTAVITELNÁ ZÁRUBEŇ NA BEZFALCOVÉ KŘÍDLO	108
PEVNÁ ZÁRUBEŇ NA FALCOVÁ KŘÍDLAGO	109
NASTAVITELNÁ ZÁRUBEŇ NA FALCOVÁ KŘÍDLAGO	110




DEKORY

DOSTUPNÉ BARVY PRO VNITŘNÍ DVEŘE.


GREKO, FINISH



ZLATÝ DUB GREKO



WENGE GREKO




BÍLÁ GREKO



JILM GREKO



DUB ŠEDÝ GREKO




SANREMO GREKO



OŘECH GREKO



DUB GREKO



DUB STŘEDNÍ GREKO



SONOMA GREKO



BÍLÁ BOROVICE GREKO



OŘECH




WENGE



AKÁT




AKÁT SVĚTLÝ



BÍLÁ

PREMIUM




OŘECH PREMIUM



JAVOR ŠEDÝ PREMIUM



DUB PREMIUM



KŮRA BÍLÁ PREMIUM




BETON PREMIUM



MODŘÍN PŘÍČNÝ




JASAN GRAFITOVÝ
PREMIUM



BÍLÁ PREMIUM

CPL




WENGE CPL




WENGE TWIN



ZLATÝ DUB TWIN



BÍLÁ TWIN



OŘECH STŘEDNÍ TWIN

SOFT PVC


LAK



OLŠE LAK



CALVADOS LAK



BÍLÁ LAK



DUB LAK



BUK LAK



RÁMOVÉ DVEŘE STILE


FALCOVÉ A BEZFALCOVÉ



Zpevňující masivní příčka
o tloušťce 22 mm




Estetické bezrámové zasklení do
drážky



Efektivní dýha GREKO, odolná
dýha CPL nebo dýha PREMIUM,
která obě tyto vlastnosti spojuje



Moderní tvrzené sklo mléčné a
transparentní nebo inovativní lepené
sklo VSG matné



Tři praktické
dvoučepové nastavitelné závěsy
usazené v masivním svíslém
vlýsu o tloušťce 40 mm



Pevné kolíkové spojení



Vlýs MDF pro dýhy GREKO
a CPL




Dřevěný vlýs
pro dýhy PREMIUM

ARALIE



RÁMOVÁ KŘÍDLA INTERIÉROVÝCH DVEŘÍ STILE FALCOVÁ A BEZFALCOVÁ



ARALIE 2
dekor KŮRA BÍLÁ PREMIUM, klíka FUTURA INOX



ARALIE 1



ARALIE 2



ARALIE 3



KONSTRUKCE

- falcové nebo bezfalcové křídlo vyrobené vlysovou technologií STILE
- svislé vlysy z lepeného lamelového dřeva obložené tenkými deskami HDF potažené dýhou PREMIUM
- výplně z desky HDF o tloušťce 16 mm potažené dýhou PREMIUM (svislá kresba)

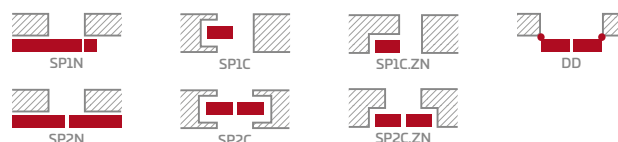
KOVÁNÍ

- tři stříbrné dvoučepové nastavitelné závěsy ve vodorovné rovině u falcového křídla
- tři skryté závěsy u bezfalcového křídla
- zásuvkový zámek u falcového křídla a magnetický u bezfalcového křídla na klíč, patentní vložku, úsporný nebo s blokádou

ZASKLENÍ

- mléčné sklo decormat nebo za příplatek lepené sklo VSG 221 mléčné bezpečnostní sklo, oboustranně hladké
- možnost změny strany zasklení na RUB (standardní zasklení LÍC)

DOSTUPNÁ ŘEŠENÍ (str. 86-96)



DOSTUPNÉ ŠÍŘKY KŘÍDEL

60 70 80 90 100

PŘÍSLUŠENSTVÍ ZA PŘÍPLATEK

ventilační seříznutí

plastové objímky v imitaci dřeva (4 ks)

kovové objímky kruhové a čtvercové (4 ks);
povrchová úprava: kartáčovaný nikl, patina, bílá a černá

ventilační mřížka
(pouze pro křídla šířky: 80, 90, 100)

falcové a bezfalcové křídlo „100“

lepené sklo VSG 221, mléčné bezpečnostní sklo, oboustranně hladké

kovové krytky na závěsy u falcového křídla
(barva: kartáčovaný nikl, patina, chrom lesklý, mosaz lesklá, bílá a černá)

padací těsnění


PREMIUM



OŘECH PREMIUM



JAVOR ŠEDÝ
PREMIUM



DUB PREMIUM



KŮRA BÍLÁ
PREMIUM




JASAN GRAFITOVÝ
PREMIUM

EVODIE




RÁMOVÁ KŘÍDLA INTERIÉROVÝCH DVEŘÍ STILE FALCOVÁ A BEZFALCOVÁ



EVODIE 4
dekor DUB PREMIUM, klíka FUTURA INOX



EVODIE 1



EVODIE 2



EVODIE 3



EVODIE 4



KONSTRUKCE

- falcové nebo bezfalcové křídlo vyrobené vlysovou technologií STILE
- svislé vlysy z lepeného lamelového dřeva obložené tenkými deskami HDF potažené dýhou PREMIUM
- výplně z desky HDF o tloušťce 16 mm potažené dýhou PREMIUM (svislá kresba)

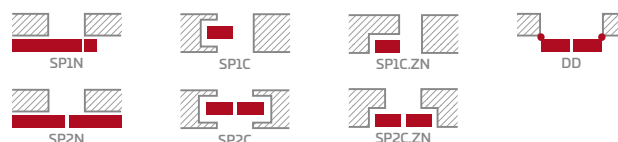
KOVÁNÍ

- tři stříbrné dvoučepové nastavitelné závěsy ve vodorovné rovině u falcového křídla
- tři skryté závěsy u bezfalcového křídla
- zásuvkový zámek u falcového křídla a magnetický u bezfalcového křídla na klíč, patentní vložku, úsporný nebo s blokádou

ZASKLENÍ

- mléčné sklo decormat nebo za příplatek lepené sklo VSG 221 mléčné bezpečnostní sklo, oboustranně hladké
- možnost změny strany zasklení na RUB (standardní zasklení LÍC)

DOSTUPNÁ ŘEŠENÍ (str. 86-96)



DOSTUPNÉ ŠÍŘKY KŘÍDEL

60 70 80 90 100

PŘÍSLUŠENSTVÍ ZA PŘÍPLATEK

ventilační seříznutí

plastové objímky v imitaci dřeva (4 ks)

kovové objímky kruhové a čtvercové (4 ks);
povrchová úprava: kartáčovaný nikl, patina, bílá a černá

ventilační mřížka
(pouze pro křídla šířky: 80, 90, 100)

falcové a bezfalcové křídlo „100“

lepené sklo VSG 221, mléčné bezpečnostní sklo, oboustranně hladké

kovové krytky na závěsy u falcového křídla
(barva: kartáčovaný nikl, patina, chrom lesklý, mosaz lesklá, bílá a černá)

padací těsnění

PREMIUM



OŘECH PREMIUM



JAVOR ŠEDÝ
PREMIUM



DUB PREMIUM



KŮRA BÍLÁ
PREMIUM



JASAN GRAFITOVÝ
PREMIUM

NOLINA



RÁMOVÁ KŘÍDLA INTERIÉROVÝCH DVEŘÍ STILE FALCOVÁ A BEZFALCOVÁ



NOLINA 1
dekor JAVOR ŠEDÝ PREMIUM, klika FUTURA INOX



NOLINA 1



NOLINA 2



NOLINA 3



KONSTRUKCE

- falcové nebo bezfalcové křídlo vyrobené vlysovou technologií STILE
- svislé vlysy z lepeného lamelového dřeva obložené tenkými deskami HDF potažené dýhou PREMIUM
- výplně z desky HDF o tloušťce 16 mm potažené dýhou PREMIUM (svislá kresba)

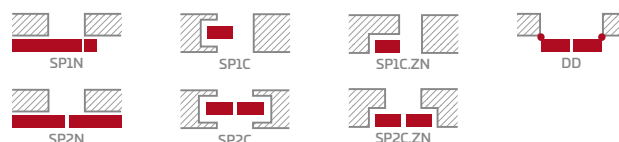
KOVÁNÍ

- tři stříbrné dvoučepové nastavitelné závěsy ve vodorovné rovině u falcového křídla
- tři skryté závěsy u bezfalcového křídla
- zásuvkový zámek u falcového křídla a magnetický u bezfalcového křídla na klíč, patentní vložku, úsporný nebo s blokadou

ZASKLENÍ

- mléčné sklo decormat nebo za příplatek lepené sklo VSG 221 mléčné bezpečnostní sklo, oboustranně hladké
- možnost změny strany zasklení na RUB (standardní zasklení LÍC)

DOSTUPNÁ ŘEŠENÍ (str. 86-96)



DOSTUPNÉ ŠÍŘKY KŘÍDEL

60 70 80 90 100

PREMIUM




ORĚCH PREMIUM



JAVOR ŠEDÝ PREMIUM



DUB PREMIUM



KŮRA BÍLÁ PREMIUM



JASAN GRAFITOVÝ PREMIUM

PŘÍSLUŠENSTVÍ ZA PŘÍPLATEK

ventilační seříznutí

plastové objímky v imitaci dřeva (4 ks)

kovové objímky kruhové a čtvercové (4 ks);
povrchová úprava: kartáčovaný nikl, patina, bílá a černá

ventilační mřížka
(pouze pro křídla šířky: 80, 90, 100)

falcové a bezfalcové křídlo „100“

lepené sklo VSG 221, mléčné bezpečnostní sklo, oboustranně hladké

kovové krytky na závěsy u falcového křídla
(barva: kartáčovaný nikl, patina, chrom lesklý, mosaz lesklá, bílá a černá)

padací těsnění



DAGLEZIE



RÁMOVÁ KŘÍDLA INTERIÉROVÝCH DVEŘÍ STILE FALCOVÁ A BEZFALCOVÁ



DAGLEZIE 1
dekor DUB ŠEDÝ GREKO, klika TUPAI 2275 Q



DAGLEZIE 1



DAGLEZIE 2



DAGLEZIE 3



DAGLEZIE 4



DAGLEZIE 5



DAGLEZIE 6



DAGLEZIE 7



DAGLEZIE 8





KONSTRUKCE

- falcové nebo bezfalcové křídlo vyrobené vlysovou technologií STILE
- vlysy z desky MDF potažené dýhou GREKO nebo svislé vlysy z lepeného lamelového dřeva obložené tenkými deskami HDF potažené dýhou PREMIUM
- výplně z desky HDF o tloušťce 4 mm potažené dýhou GREKO nebo PREMIUM
- mimořádně široká příčka

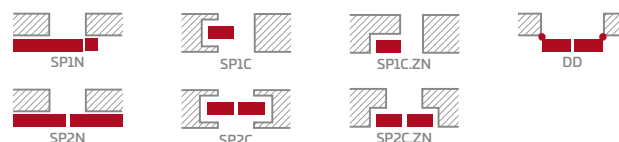
KOVÁNÍ

- tři stříbrné dvoučepové nastavitelné závěsy ve vodorovné rovině u falcového křídla
- tři skryté závěsy u bezfalcového křídla
- zásuvkový zámek u falcového křídla a magnetický u bezfalcového křídla na klíč, patentní vložku, úsporný nebo s blokadou

ZASKLENÍ

- standardně tvrzené mléčné nebo transparentní sklo a za příplatek lepené sklo VSG 221, mléčné bezpečnostní sklo, oboustranně hladké
- možnost změny strany zasklení na RUB (standardní zasklení LÍC)

DOSTUPNÁ ŘEŠENÍ (str. 86-96)



DOSTUPNÉ ŠÍŘKY KŘÍDEL

60 70 80 90 100

PŘÍSLUŠENSTVÍ ZA PŘÍPLATEK

ventilační seříznutí

plastové objímky v imitaci dřeva (4 ks)

kovové objímky kruhové a čtvercové (4 ks);
povrchová úprava: kartáčovaný nikl, patina, bílá a černá

ventilační mřížka

(pouze pro křídla šířky: 80, 90, 100)

falcové a bezfalcové křídlo „100“

lepené sklo VSG 221, mléčné bezpečnostní sklo, oboustranně hladké

kovové krytky na závěsy u falcového křídla


(barva: kartáčovaný nikl, patina, chrom lesklý, mosaz lesklá, bílá a černá)

padací těsnění

GREKO



PREMIUM



¹⁾ hladká bílá dýha imitující malovaný povrch



JUKA 4
dekor DUB STŘEDNÍ GREKO, klika FUTURA INOX



JUKA 1



JUKA 2



JUKA 3



JUKA 4



JUKA 5



JUKA 6



JUKA 7



JUKA 8



KONSTRUKCE

- falcové nebo bezfalcové křídlo vyrobené vlysovou technologií STILE
- vlysy z desky MDF potažené dýhou GREKO nebo CPL a svislé vlysy z lepeného lamelového dřeva obložené tenkými deskami HDF potažené dýhou PREMIUM
- výplně z desky HDF o tloušťce 4 mm potažené dýhou GREKO, CPL nebo PREMIUM

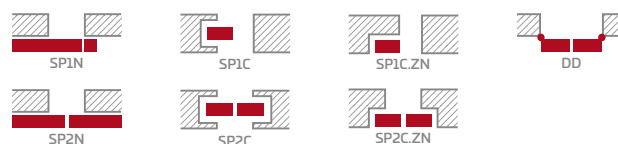
KOVÁNÍ

- tři stříbrné dvoučepové nastavitelné závěsy ve vodorovné rovině u falcového křídla
- tři skryté závěsy u bezfalcového křídla
- zásuvkový zámek u falcového křídla a magnetický u bezfalcového křídla na klíč, patentní vložku, úsporný nebo s blokadou

ZASKLENÍ

- standardně tvrzené mléčné nebo transparentní sklo a za příplatek lepené sklo VSG 221, mléčné bezpečnostní sklo, oboustranně hladké
- možnost změny strany zasklení na RUB (standardní zasklení LÍC)

DOSTUPNÁ ŘEŠENÍ (str. 86-96)



DOSTUPNÉ ŠÍŘKY KŘÍDEL



PŘÍSLUŠENSTVÍ ZA PŘÍPLATEK

ventilační seříznutí

plastové objímky v imitaci dřeva (4 ks)

kovové objímky kruhové a čtvercové (4 ks);
povrchová úprava: kartáčovaný nikel, patina, bílá a černá

ventilační mřížka

(pouze pro křídla šířky: 80, 90, 100)

falcové a bezfalcové křídlo „100“

lepené sklo VSG 221, mléčné bezpečnostní sklo, oboustranně hladké


kovové krytky na závěsy u falcového křídla
(barva: kartáčovaný nikel, patina, chrom lesklý, mosaz lesklá, bílá a černá)

padací těsnění

GREKO



PREMIUM



CPL



WENGE CPL

¹⁾ hladká bílá dýha imitující malovaný povrch

FORSYCIÉ

CENOVÝ HIT!



RÁMOVÁ KŘÍDLA INTERIÉROVÝCH DVEŘÍ STILE FALCOVÁ A BEZFALCOVÁ



FORSYCIÉ 1
dekor BÍLÝ GREKO, klika TUPAI 2275 Q



FORSYCIÉ 1



FORSYCIÉ 2



FORSYCIÉ 3



FORSYCIÉ 4



FORSYCIÉ 5



FORSYCIÉ 6



FORSYCIÉ 7



FORSYCIÉ 8



KONSTRUKCE

- falcové nebo bezfalcové křídlo vyrobené vlysovou technologií STILE
- vlysy z desky MDF potažené dýhou GREKO nebo CPL a vsilé vlysy z lepeného lamelového dřeva obložené tenkými deskami HDF potažené dýhou PREMIUM
- výplně z desky HDF o tloušťce 4 mm potažené dýhou GREKO, CPL nebo PREMIUM

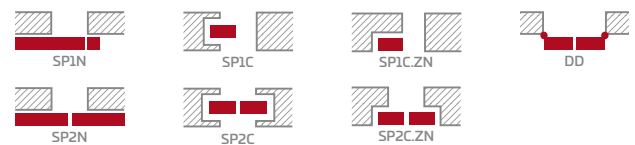
KOVÁNÍ

- tři stříbrné dvoučepové nastavitelné závěsy ve vodorovné rovině u falcového křídla
- tři skryté závěsy u bezfalcového křídla
- zásuvkový zámek u falcového křídla a magnetický u bezfalcového křídla na klíč, patentní vložku, úsporný nebo s blokádou

ZASKLENÍ

- standardně tvrzené mléčné nebo transparentní sklo a za příplatek lepené sklo VSG 221, mléčné bezpečnostní sklo, oboustranně hladké
- možnost změny strany zasklení na RUB (standardní zasklení LÍC)

DOSTUPNÁ ŘEŠENÍ (str. 86-96)



DOSTUPNÉ ŠÍŘKY KŘÍDEL

60 70 80 90 100

PŘÍSLUŠENSTVÍ ZA PŘÍPLATEK

ventilační seříznutí

plastové objímky v imitaci dřeva (4 ks)

kovové objímky kruhové a čtvercové (4 ks);
povrchová úprava: kartáčovaný nikl, patina, bílá a černá

ventilační mřížka

(pouze pro křídla šířky: 80, 90, 100)

falcové a bezfalcové křídlo „100“

lepené sklo VSG 221, mléčné bezpečnostní sklo, oboustranně hladké

kovové krytky na závěsy u falcového křídla
(barva: kartáčovaný nikl, patina, chrom lesklý, mosaz lesklá, bílá a černá)

padací těsnění

GREKO



PREMIUM



CPL



1) hladká bílá dýha imitující malovaný povrch

LEVANDULE

CENOVÝ HIT!



RÁMOVÁ KŘÍDLA INTERIÉROVÝCH DVEŘÍ STILE FALCOVÁ A BEZFALCOVÁ



LEVANDULE 7
dekor DUB GREKO, klíka DECO



LEVANDULE 1



LEVANDULE 2



LEVANDULE 3



LEVANDULE 4



LEVANDULE 5



LEVANDULE 6



LEVANDULE 7



LEVANDULE 8



LEVANDULE 9



KONSTRUKCE

- falcové nebo bezfalcové křídlo vyrobené vlysovou technologií STILE
- vlysy z desky MDF potažené dýhou GREKO nebo CPL a svíslé vlysy z lepeného lamelového dřeva obložené tenkými deskami HDF potažené dýhou PREMIUM
- výplně z desky HDF o tloušťce 4 mm potažené dýhou GREKO, CPL nebo PREMIUM

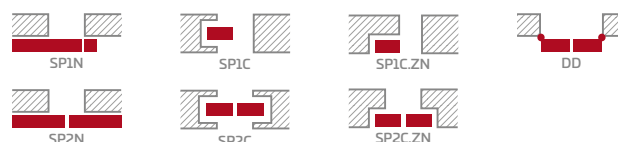
KOVÁNÍ

- tři stříbrné dvoučepové nastavitelné závěsy ve vodorovné rovině u falcového křídla
- tři skryté závěsy u bezfalcového křídla
- zásuvkový zámek u falcového křídla a magnetický u bezfalcového křídla na klíč, patentní vložku, úsporný nebo s blokádou

ZASKLENÍ

- standardně tvrzené mléčné nebo transparentní sklo a za příplatek lepené sklo VSG 221, mléčné bezpečnostní sklo, oboustranně hladké
- možnost změny strany zasklení na RUB (standardní zasklení LÍC)

DOSTUPNÁ ŘEŠENÍ (str. 86-96)



DOSTUPNÉ ŠÍŘKY KŘÍDEL

60 70 80 90 100

PŘÍSLUŠENSTVÍ ZA PŘÍPLATEK

ventilační seříznutí

plastové objímky v imitaci dřeva (4 ks)

kovové objímky kruhové a čtvercové (4 ks);
povrchová úprava: kartáčovaný nikel, patina, bílá a černá

ventilační mřížka
(pouze pro křídla šířky: 80, 90, 100)

falcové a bezfalcové křídlo „100“

lepené sklo VSG 221, mléčné bezpečnostní sklo, oboustranně hladké


kovové krytky na závěsy u falcového křídla
(barva: kartáčovaný nikel, patina, chrom lesklý, mosaz lesklá, bílá a černá)

padací těsnění

GREKO



PREMIUM



CPL




¹⁾ hladká bílá dýha imitující malovaný povrch

IRIS



RÁMOVÁ KŘÍDLA INTERIÉROVÝCH DVEŘÍ STILE FALCOVÁ A BEZFALCOVÁ



IRIS 1
dekor BÍLÝ PREMIUM, klíka TUPAI 2275 Q



IRIS 1



IRIS 2



IRIS 3



IRIS 4



IRIS 5



IRIS 6



IRIS 7



IRIS 8

Prezentovaný model IRIS 1 v dýže BÍLÁ PREMIUM s klikou TUPAI 2275 Q



KONSTRUKCE

- falcové nebo bezfalcové křídlo vyrobené vlysovou technologií STILE
- vlysy z desky MDF potažené dýhou GREKO nebo CPL a svislé vlysy z lepeného lamelového dřeva obložené tenkými deskami HDF potažené dýhou PREMIUM
- výplně z desky HDF o tloušťce 4 mm potažené dýhou GREKO, CPL nebo PREMIUM

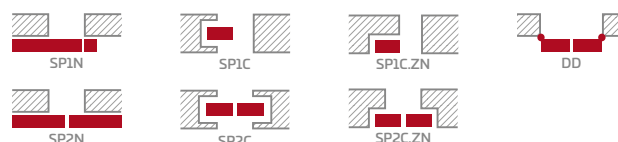
KOVÁNÍ

- tři stříbrné dvoučepové nastavitelné závěsy ve vodorovné rovině u falcového křídla
- tři skryté závěsy u bezfalcového křídla
- zásuvkový zámek u falcového křídla a magnetický u bezfalcového křídla na klíč, patentní vložku, úsporný nebo s blokadou

ZASKLENÍ

- standardně tvrzené mléčné nebo transparentní sklo a za příplatek lepené sklo VSG 221, mléčné bezpečnostní sklo, oboustranně hladké
- možnost změny strany zasklení na RUB (standardní zasklení LÍC)

DOSTUPNÁ ŘEŠENÍ (str. 86-96)



DOSTUPNÉ ŠÍŘKY KŘÍDEL

60 70 80 90 100

PŘÍSLUŠENSTVÍ ZA PŘÍPLATEK

ventilační seříznutí

plastové objímky v imitaci dřeva (4 ks)

kovové objímky kruhové a čtvercové (4 ks);
povrchová úprava: kartáčovaný nikel, patina, bílá a černá

ventilační mřížka
(pouze pro křídla šířky: 80, 90, 100)

falcové a bezfalcové křídlo „100“

lepené sklo VSG 221, mléčné bezpečnostní sklo, oboustranně hladké


kovové krytky na závěsy u falcového křídla
(barva: kartáčovaný nikel, patina, chrom lesklý, mosaz lesklá, bílá a černá)

padací těsnění

GREKO



PREMIUM



CPL



WENGE CPL

¹⁾ hladká bílá dýha imitující malovaný povrch

MAGNÓLIE



RÁMOVÁ KŘÍDLA INTERIÉROVÝCH DVEŘÍ STILE FALCOVÁ A BEZFALCOVÁ



MAGNÓLIE 1
dekor OŘECH GREKO, klika DECO



MAGNÓLIE 1



MAGNÓLIE 2



MAGNÓLIE 3



MAGNÓLIE 4



MAGNÓLIE 5



MAGNÓLIE 6



MAGNÓLIE 7



MAGNÓLIE 8

Prezentovaný model MAGNOLIE 1 v dýze OŘECH GREKO s klikou DECO



KONSTRUKCE

- falcové nebo bezfalcové křídlo vyrobené vlysovou technologií STILE
- vlysy z desky MDF potažené dýhou GREKO nebo CPL a svislé vlysy z lepeného lamelového dřeva obložené tenkými deskami HDF potažené dýhou PREMIUM
- výplně z desky HDF o tloušťce 4 mm potažené dýhou GREKO, CPL nebo PREMIUM

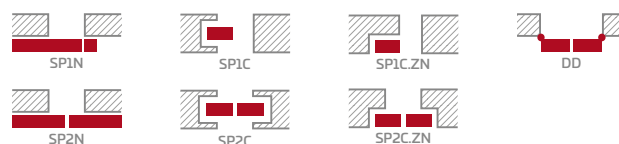
KOVÁNÍ

- tři stříbrné dvoučepové nastavitelné závěsy ve vodorovné rovině u falcového křídla
- tři skryté závěsy u bezfalcového křídla
- zásuvkový zámek u falcového křídla a magnetický u bezfalcového křídla na klíč, patentní vložku, úsporný nebo s blokadou

ZASKLENÍ

- standardně tvrzené mléčné nebo transparentní sklo a za příplatek lepené sklo VSG 221, mléčné bezpečnostní sklo, oboustranně hladké
- možnost změny strany zasklení na RUB (standardní zasklení LÍC)

DOSTUPNÁ ŘEŠENÍ (str. 86-96)



DOSTUPNÉ ŠÍŘKY KŘÍDEL

60 70 80 90 100

PŘÍSLUŠENSTVÍ ZA PŘÍPLATEK

ventilační seříznutí

plastové objímky v imitaci dřeva (4 ks)

kovové objímky kruhové a čtvercové (4 ks);
povrchová úprava: kartáčovaný nikl, patina, bílá a černá

ventilační mřížka
(pouze pro křídla šířky: 80, 90, 100)


falcové a bezfalcové křídlo „100“

lepené sklo VSG 221, mléčné bezpečnostní sklo, oboustranně hladké

kovové krytky na závěsy u falcového křídla
(barva: kartáčovaný nikl, patina, chrom lesklý, mosaz lesklá, bílá a černá)

padací těsnění

GREKO



OŘECH GREKO

WENGE GREKO

DUB GREKO

DUB ŠEDÝ GREKO

BÍLÁ GREKO 1)

BÍLÁ 1)



SONOMA GREKO



BÍLÁ BOROVICE GREKO



DUB STŘEDNÍ GREKO



JILM GREKO



SANREMO GREKO



ZLATÝ DUB GREKO



OŘECH GREKO / BÍLÁ GREKO 2)

PREMIUM



OŘECH PREMIUM

JAVOR ŠEDÝ PREMIUM

DUB PREMIUM

JASAN GRAFITOVÝ PREMIUM

KÚRA BÍLÁ PREMIUM

BÍLÁ PREMIUM 1)

CPL



WENGE CPL

¹⁾ hladká bílá dýha imitující malovaný povrch

²⁾ svislé vlysy bílá greko, příčky a výplně ořech greko



FRÉZIE



RÁMOVÁ KŘÍDLA INTERIÉROVÝCH DVEŘÍ STILE FALCOVÁ A BEZFALCOVÁ



FRÉZIE 5
dekor JILM GREKO, klika MILANO



FRÉZIE 1



FRÉZIE 2



FRÉZIE 3



FRÉZIE 4



FRÉZIE 5



FRÉZIE 6





KONSTRUKCE

- falcové nebo bezfalcové křídlo vyrobené vlysovou technologií STILE
- vlysy z desky MDF potažené dýhou GREKO a svislé vlysy z lepeného lamelového dřeva obložené tenkými deskami HDF potažené dýhou PREMIUM
- panely z desky HDF o tloušťce 16 mm (u modelu FRÉZIE 2 a 6 také výplň 4 mm) potažené dýhou GREKO nebo PREMIUM

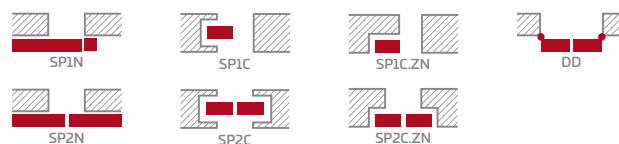
KOVÁNÍ

- tři stříbrné dvoučepové nastavitelné závěsy ve vodorovné rovině u falcového křídla
- tři skryté závěsy u bezfalcového křídla
- zásuvkový zámek u falcového křídla a magnetický u bezfalcového křídla na klíč, patentní vložku, úsporný nebo s blokadou

ZASKLENÍ

- standardně tvrzené mléčné nebo transparentní sklo a za příplatek lepené sklo VSG 221, mléčné bezpečnostní sklo, oboustranně hladké
- možnost změny strany zasklení na RUB (standardní zasklení LÍC)

DOSTUPNÁ ŘEŠENÍ (str. 86-96)



DOSTUPNÉ ŠÍŘKY KŘÍDEL

60 70 80 90 100

PŘÍSLUŠENSTVÍ ZA PŘÍPLATEK

ventilační seříznutí

plastové objímky v imitaci dřeva (4 ks)

kovové objímky kruhové a čtvercové (4 ks);
povrchová úprava: kartáčovaný nikl, patina, bílá a černá

ventilační mřížka

(pouze pro křídla šířky: 80, 90, 100)

falcové a bezfalcové křídlo „100“

lepené sklo VSG 221, mléčné bezpečnostní sklo, oboustranně hladké


kovové krytky na závěsy u falcového křídla
(barva: kartáčovaný nikl, patina, chrom lesklý, mosaz lesklá, bílá a černá)

padací těsnění

GREKO



PREMIUM



¹⁾ hladká bílá dýha imitující malovaný povrch

DEBECIE



RÁMOVÁ KŘÍDLA INTERIÉROVÝCH DVEŘÍ STILE FALCOVÁ A BEZFALCOVÁ



DEBECIE 1
dekor JASAN GRAFITOVÝ PREMIUM, klika MILANO



DEBECIE 1



DEBECIE 2



DEBECIE 3



DEBECIE 4



DEBECIE 5



DEBECIE 6



DEBECIE 7



KONSTRUKCE

- falcové nebo bezfalcové křídlo vyrobené vlysovou technologií STILE
- vlysy z desky MDF potažené dýhou GREKO nebo svislé vlysy z lepeného lamelového dřeva obložené tenkými deskami HDF potažené dýhou PREMIUM
- výplně z desky HDF o tloušťce 4 mm potažené dýhou GREKO nebo PREMIUM
- mimořádně široká příčka

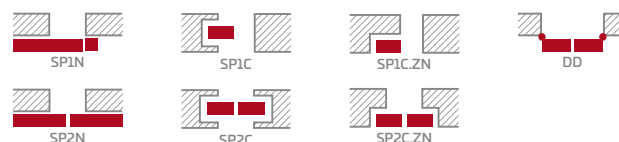
KOVÁNÍ

- tři stříbrné dvoučepové nastavitelné závěsy ve vodorovné rovině u falcového křídla
- tři skryté závěsy u bezfalcového křídla
- zásuvkový zámek u falcového křídla a magnetický u bezfalcového křídla na klíč, patentní vložku, úsporný nebo s blokádou

ZASKLENÍ

- standardně tvrzené mléčné nebo transparentní sklo a za příplatek lepené sklo VSG 221, mléčné bezpečnostní sklo, oboustranně hladké
- možnost změny strany zasklení na RUB (standardní zasklení LÍC)

DOSTUPNÁ ŘEŠENÍ (str. 86-96)



DOSTUPNÉ ŠÍŘKY KŘÍDEL



PŘÍSLUŠENSTVÍ ZA PŘÍPLATEK

ventilační seříznutí

plastové objímky v imitaci dřeva (4 ks)

kovové objímky kruhové a čtvercové (4 ks);
povrchová úprava: kartáčovaný nikl, patina, bílá a černá

ventilační mřížka

(pouze pro křídla šířky: 80, 90, 100)

falcové a bezfalcové křídlo „100“

lepené sklo VSG 221, mléčné bezpečnostní sklo, oboustranně hladké


kovové krytky na závěsy u falcového křídla
(barva: kartáčovaný nikl, patina, chrom lesklý, mosaz lesklá, bílá a černá)

padací těsnění

GREKO



PREMIUM



¹⁾ hladká bílá dýha imitující malovaný povrch

NEMÉZIE



RÁMOVÁ KŘÍDLA INTERIÉROVÝCH DVEŘÍ STILE FALCOVÁ A BEZFALCOVÁ



NEMÉZIE 7
dekor DUB STŘEDNÍ GREKO, klika FUTURA INOX



NEMÉZIE 1



NEMÉZIE 2



NEMÉZIE 3



NEMÉZIE 4



NEMÉZIE 5



NEMÉZIE 6



NEMÉZIE 7



NEMÉZIE 8



KONSTRUKCE

- falcové nebo bezfalcové křídlo vyrobené vlysovou technologií STILE
- vlysy z desky MDF potažené dýhou GREKO a svislé vlysy z lepeného lamelového dřeva obložené tenkými deskami HDF potažené dýhou PREMIUM
- panely z desky HDF o tloušťce 10 mm fázované a potažené dýhou u vybraných dekorů GREKO nebo PREMIUM

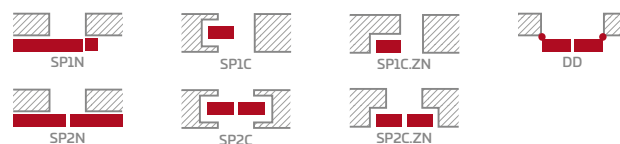
KOVÁNÍ

- tři stříbrné dvoučepové nastavitelné závěsy ve vodorovné rovině u falcového křídla
- tři skryté závěsy u bezfalcového křídla
- zásuvkový zámek u falcového křídla a magnetický u bezfalcového křídla na klíč, patentní vložku, úsporný nebo s blokadou

ZASKLENÍ

- standardně tvrzené mléčné nebo transparentní sklo a za příplatek lepené sklo VSG 221, mléčné bezpečnostní sklo, oboustranně hladké
- možnost změny strany zasklení na RUB (standardní zasklení LÍC)

DOSTUPNÁ ŘEŠENÍ (str. 86-96)



DOSTUPNÉ ŠÍŘKY KŘÍDEL

60 70 80 90 100

PŘÍSLUŠENSTVÍ ZA PŘÍPLATEK

ventilační seříznutí

plastové objímky v imitaci dřeva (4 ks)

kovové objímky kruhové a čtvercové (4 ks);
povrchová úprava: kartáčovaný nikl, patina, bílá a černá

ventilační mřížka

(pouze pro křídla šířky: 80, 90, 100)

falcové a bezfalcové křídlo „100“

lepené sklo VSG 221, mléčné bezpečnostní sklo, oboustranně hladké


kovové krytky na závěsy u falcového křídla
(barva: kartáčovaný nikl, patina, chrom lesklý, mosaz lesklá, bílá a černá)

padací těsnění

GREKO



PREMIUM




¹⁾ hladká bílá dýha imitující malovaný povrch

BERBERIS



RÁMOVÁ KŘÍDLA INTERIÉROVÝCH DVEŘÍ STILE FALCOVÁ A BEZFALCOVÁ



BERBERIS 5
dekor JAVOR ŠEDÝ PREMIUM, klika FUTURA INOX



BERBERIS 1



BERBERIS 2



BERBERIS 3



BERBERIS 4



BERBERIS 5



BERBERIS 6



BERBERIS 7



BERBERIS 8



KONSTRUKCE

- falcové nebo bezfalcové křídlo vyrobené vlysovou technologií STILE
- vlysy z desky MDF potažené dýhou GREKO nebo CPL a svislé vlysy z lepeného lamelového dřeva obložené tenkými deskami HDF potažené dýhou PREMIUM
- výplně z desky HDF o tloušťce 4 mm potažené dýhou GREKO, CPL nebo PREMIUM
- vložky z kartáčovaného hliníku

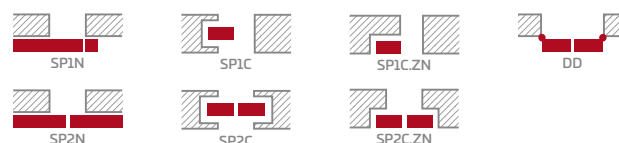
KOVÁNÍ

- tři stříbrné dvoučepové nastavitelné závěsy ve vodorovné rovině u falcového křídla
- tři skryté závěsy u bezfalcového křídla
- zásuvkový zámek u falcového křídla a magnetický u bezfalcového křídla na klíč, patentní vložku, úsporný nebo s blokadou

ZASKLENÍ

- standardně tvrzené mléčné nebo transparentní sklo a za příplatek lepené sklo VSG 221, mléčné bezpečnostní sklo, oboustranně hladké
- možnost změny strany zasklení na RUB (standardní zasklení LÍC)

DOSTUPNÁ ŘEŠENÍ (str. 86-96)



DOSTUPNÉ ŠÍŘKY KŘÍDEL



PŘÍSLUŠENSTVÍ ZA PŘÍPLATEK

ventilační seříznutí

plastové objímky v imitaci dřeva (4 ks)

kovové objímky kruhové a čtvercové (4 ks);
povrchová úprava: kartáčovaný nikel, patina, bílá a černá

ventilační mřížka

(pouze pro křídla šířky: 80, 90, 100)

falcové a bezfalcové křídlo „100“

lepené sklo VSG 221, mléčné bezpečnostní sklo, oboustranně hladké


kovové krytky na závěsy u falcového křídla
(barva: kartáčovaný nikel, patina, chrom lesklý, mosaz lesklá, bílá a černá)

padací těsnění

GREKO



PREMIUM



CPL



WENGE CPL

¹⁾ hladká bílá dýha imitující malovaný povrch

FLOX



RÁMOVÁ KŘÍDLA INTERIÉROVÝCH DVEŘÍ STILE FALCOVÁ A BEZFALCOVÁ



FLOX 1
dekor WENGE GREKO, klika DECO



FLOX 1



FLOX 2



FLOX 3



FLOX 4



FLOX 5



FLOX 6



FLOX 7



FLOX 8



KONSTRUKCE

- falcové nebo bezfalcové křídlo vyrobené vlysovou technologií STILE
- vlysy z desky MDF potažené dýhou GREKO nebo CPL a svislé vlysy z lepeného lamelového dřeva obložené tenkými deskami HDF potažené dýhou PREMIUM
- výplně z desky HDF o tloušťce 4 mm potažené dýhou GREKO, CPL nebo PREMIUM
- vložky z kartáčovaného hliníku

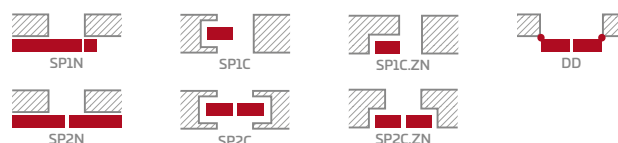
KOVÁNÍ

- tři stříbrné dvoučepové nastavitelné závěsy ve vodorovné rovině u falcového křídla
- tři skryté závěsy u bezfalcového křídla
- zásuvkový zámek u falcového křídla a magnetický u bezfalcového křídla na klíč, patentní vložku, úsporný nebo s blokádou

ZASKLENÍ

- standardně tvrzené mléčné nebo transparentní sklo a za příplatek lepené sklo VSG 221, mléčné bezpečnostní sklo, oboustranně hladké
- možnost změny strany zasklení na RUB (standardní zasklení LÍC)

DOSTUPNÁ ŘEŠENÍ (str. 86-96)



DOSTUPNÉ ŠÍŘKY KŘÍDEL



PŘÍSLUŠENSTVÍ ZA PŘÍPLATEK

ventilační seříznutí

plastové objímky v imitaci dřeva (4 ks)

kovové objímky kruhové a čtvercové (4 ks);
povrchová úprava: kartáčovaný nikel, patina, bílá a černá

ventilační mřížka

(pouze pro křídla šířky: 80, 90, 100)

falcové a bezfalcové křídlo „100“

lepené sklo VSG 221, mléčné bezpečnostní sklo, oboustranně hladké


kovové krytky na závěsy u falcového křídla
(barva: kartáčovaný nikel, patina, chrom lesklý, mosaz lesklá, bílá a černá)

padací těsnění

GREKO



PREMIUM



CPL



WENGE CPL

¹⁾ hladká bílá dýha imitující malovaný povrch

KROKUS



RÁMOVÁ KŘÍDLA INTERIÉROVÝCH DVEŘÍ STILE FALCOVÁ A BEZFALCOVÁ



KROKUS 1
dekor OŘECH GREKO, klika DECO



KROKUS 1



KROKUS 2



KROKUS 3



KROKUS 4



KROKUS 5



KROKUS 6



KONSTRUKCE

- falcové nebo bezfalcové křídlo vyrobené vlysovou technologií STILE
- vlysy z desky MDF potažené dýhou GREKO nebo CPL a svíslé vlysy z lepeného lamelového dřeva obložené tenkými deskami HDF potažené dýhou PREMIUM
- výplně z desky HDF o tloušťce 4 mm potažené dýhou GREKO, CPL nebo PREMIUM
- vložky z kartáčovaného hliníku

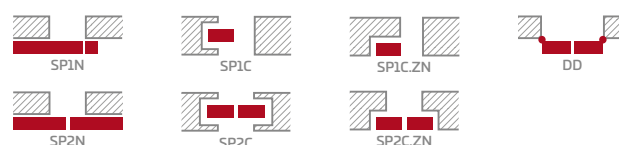
KOVÁNÍ

- tři stříbrné dvoučepové nastavitelné závěsy ve vodorovné rovině u falcového křídla
- tři skryté závěsy u bezfalcového křídla
- zásuvkový zámek u falcového křídla a magnetický u bezfalcového křídla na klíč, patentní vložku, úsporný nebo s blokadou

ZASKLENÍ

- standardně tvrzené mléčné nebo transparentní sklo a za příplatek lepené sklo VSG 221, mléčné bezpečnostní sklo, oboustranně hladké
- možnost změny strany zasklení na RUB (standardní zasklení LÍC)

DOSTUPNÁ ŘEŠENÍ (str. 86-96)



DOSTUPNÉ ŠÍŘKY KŘÍDEL



PŘÍSLUŠENSTVÍ ZA PŘÍPLATEK

ventilační seříznutí

plastové objímky v imitaci dřeva (4 ks)

kovové objímky kruhové a čtvercové (4 ks);
povrchová úprava: kartáčovaný nikel, patina, bílá a černá

ventilační mřížka

(pouze pro křídla šířky: 80, 90, 100)

falcové a bezfalcové křídlo „100“

lepené sklo VSG 221, mléčné bezpečnostní sklo, oboustranně hladké


kovové krytky na závěsy u falcového křídla
(barva: kartáčovaný nikel, patina, chrom lesklý, mosaz lesklá, bílá a černá)

padací těsnění

GREKO



PREMIUM



CPL



WENGE CPL

¹⁾ hladká bílá dýha imitující malovaný povrch



DAHLIA



RÁMOVÁ KŘÍDLA INTERIÉROVÝCH DVEŘÍ STILE FALCOVÁ A BEZFALCOVÁ



DAHLIA 1
dekor DUB GREKO, klíka MILANO



DAHLIA 1




DAHLIA 2




DAHLIA 3



GREKO



OŘECH GREKO



DUB GREKO

KONSTRUKCE

- falcové nebo bezfalcové křídlo vyrobené vlysovou technologií STILE
- vlysy z desky MDF potažené dýhou GREKO
- panely z desky HDF o tloušťce 12 mm fázované a potažené dýhou u vybraných dekorů greko
- svislé vlysy slícované s vodorovnými

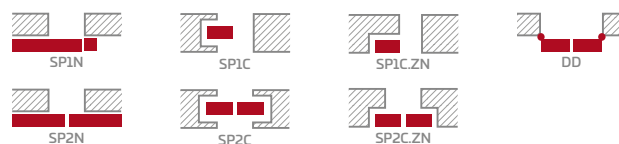
KOVÁNÍ

- tři stříbrné dvoučepové nastavitelné závěsy ve vodorovné rovině u falcového křídla
- tři skryté závěsy u bezfalcového křídla
- zásuvkový zámek u falcového křídla a magnetický u bezfalcového křídla na klíč, patentní vložku, úsporný nebo s blokádou

ZASKLENÍ

- standardně tvrzené mléčné nebo transparentní sklo a za příplatek lepené sklo VSG 221, mléčné bezpečnostní sklo, oboustranně hladké
- možnost změny strany zasklení na RUB (standardní zasklení LÍC)

DOSTUPNÁ ŘEŠENÍ (str. 86-96)



DOSTUPNÉ ŠÍŘKY KŘÍDEL

60 70 80 90 100

PŘÍSLUŠENSTVÍ ZA PŘÍPLATEK

ventilační seříznutí

plastové objímky v imitaci dřeva (4 ks)

kovové objímky kruhové a čtvercové (4 ks);
povrchová úprava: kartáčovaný nikl, patina, bílá a černá

ventilační mřížka
(pouze pro křídla šířky: 80, 90, 100)

falcové a bezfalcové křídlo „100“

lepené sklo VSG 221, mléčné bezpečnostní sklo, oboustranně hladké

kovové krytky na závěsy u falcového křídla
(barva: kartáčovaný nikl, patina, chrom lesklý, mosaz lesklá, bílá a černá)

padací těsnění

¹⁾ hladká bílá dýha imitující malovaný povrch

KAMÉLIE



RÁMOVÁ KŘÍDLA INTERIÉROVÝCH DVEŘÍ STILE FALCOVÁ A BEZFALCOVÁ



KAMÉLIE 1
dekor JASAN GRAFITOVÝ PREMIUM, klíka TUPAI 2275 Q



KAMÉLIE 1



KAMÉLIE 2



KAMÉLIE 3



KAMÉLIE 4



KAMÉLIE 5



KAMÉLIE 6



KAMÉLIE 7



KAMÉLIE 8

Model KAMÉLIE 1 v dýze JASAN GRAFITOVÝ PREMIUM s klikou TUPAI 2275 Q



KONSTRUKCE

- falcové nebo bezfalcové křídlo vyrobené vlysovou technologií STILE
- vlysy z desky MDF potažené dýhou GREKO nebo CPL a svislé vlysy z lepeného lamelového dřeva obložené tenkými deskami HDF potažené dýhou PREMIUM
- výplně z desky HDF o tloušťce 4 mm potažené dýhou GREKO, CPL nebo PREMIUM

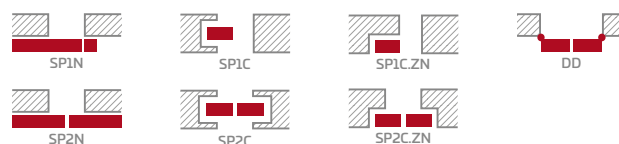
KOVÁNÍ

- tři stříbrné dvoučepové nastavitelné závěsy ve vodorovné rovině u falcového křídla
- tři skryté závěsy u bezfalcového křídla
- zásuvkový zámek u falcového křídla a magnetický u bezfalcového křídla na klíč, patentní vložku, úsporný nebo s blokadou

ZASKLENÍ

- standardně tvrzené mléčné nebo transparentní sklo a za příplatek lepené sklo VSG 221, mléčné bezpečnostní sklo, oboustranně hladké
- možnost změny strany zasklení na RUB (standardní zasklení LÍC)

DOSTUPNÁ ŘEŠENÍ (str. 86-96)



DOSTUPNÉ ŠÍŘKY KŘÍDEL

60 70 80 90 100

PŘÍSLUŠENSTVÍ ZA PŘÍPLATEK

ventilační seříznutí

plastové objímky v imitaci dřeva (4 ks)

kovové objímky kruhové a čtvercové (4 ks);
povrchová úprava: kartáčovaný nikl, patina, bílá a černá

ventilační mřížka

(pouze pro křídla šířky: 80, 90, 100)


falcové a bezfalcové křídlo „100“

lepené sklo VSG 221, mléčné bezpečnostní sklo, oboustranně hladké

kovové krytky na závěsy u falcového křídla
(barva: kartáčovaný nikl, patina, chrom lesklý, mosaz lesklá, bílá a černá)

padací těsnění

GREKO



OŘECH GREKO

WENGE GREKO

DUB GREKO

DUB ŠEDÝ GREKO

BÍLÁ GREKO 1)

BÍLÁ 1)



SONOMA GREKO



BÍLÁ BOROVICE GREKO



DUB STŘEDNÍ GREKO



JILM GREKO



SANREMO GREKO



ZLATÝ DUB GREKO



OŘECH GREKO / BÍLÁ GREKO 2)

PREMIUM



OŘECH PREMIUM

JAVOR ŠEDÝ PREMIUM

DUB PREMIUM

JASAN GRAFITOVÝ PREMIUM

KÚRA BÍLÁ PREMIUM

BÍLÁ PREMIUM 1)

CPL



WENGE CPL

¹⁾ hladká bílá dýha imitující malovaný povrch

²⁾ svislé vlysy bílá greko, příčky a výplně ořech greko

PETÚNIE



RÁMOVÁ KŘÍDLA INTERIÉROVÝCH DVEŘÍ STILE FALCOVÁ A BEZFALCOVÁ



PETÚNIE 1
dekor DUB PREMIUM, klíka TUPAI 2275 Q




PETÚNIE 1



PETÚNIE 2



PETÚNIE 3



PETÚNIE 4



PETÚNIE 5



PETÚNIE 6



PETÚNIE 7



PETÚNIE 8

Prezentovaný model PETÚNIE 1 v dýže DUB PREMIUM s klikou TUPAI 2275 Q



KONSTRUKCE

- falcové nebo bezfalcové křídlo vyrobené vlysovou technologií STILE
- vlysy z desky MDF potažené dýhou GREKO nebo CPL a svíslé vlysy z lepeného lamelového dřeva obložené tenkými deskami HDF potažené dýhou PREMIUM
- výplně z desky HDF o tloušťce 4 mm potažené dýhou GREKO, CPL nebo PREMIUM

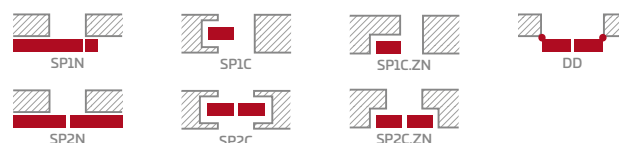
KOVÁNÍ

- tři stříbrné dvoučepové nastavitelné závěsy ve vodorovné rovině u falcového křídla
- tři skryté závěsy u bezfalcového křídla
- zásuvkový zámek u falcového křídla a magnetický u bezfalcového křídla na klíč, patentní vložku, úsporný nebo s blokadou

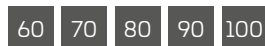
ZASKLENÍ

- standardně tvrzené mléčné nebo transparentní sklo a za příplatek lepené sklo VSG 221, mléčné bezpečnostní sklo, oboustranně hladké
- možnost změny strany zasklení na RUB (standardní zasklení LÍC)

DOSTUPNÁ ŘEŠENÍ (str. 86-96)



DOSTUPNÉ ŠÍŘKY KŘÍDEL



PŘÍSLUŠENSTVÍ ZA PŘÍPLATEK

ventilační seříznutí

plastové objímky v imitaci dřeva (4 ks)

kovové objímky kruhové a čtvercové (4 ks);
povrchová úprava: kartáčovaný nikel, patina, bílá a černá

ventilační mřížka

(pouze pro křídla šířky: 80, 90, 100)

falcové a bezfalcové křídlo „100“

lepené sklo VSG 221, mléčné bezpečnostní sklo, oboustranně hladké


kovové krytky na závěsy u falcového křídla
(barva: kartáčovaný nikel, patina, chrom lesklý, mosaz lesklá, bílá a černá)

padací těsnění

GREKO



PREMIUM



CPL



WENGE CPL

¹⁾ hladká bílá dýha imitující malovaný povrch

MALVA



RÁMOVÁ KŘÍDLA INTERIÉROVÝCH DVEŘÍ STILE FALCOVÁ A BEZFALCOVÁ




MALVA 2
dekor SONOMA GREKO, klíka DECO

○ mléčné sklo


● kartáčovaný hliník




MALVA 1




MALVA 2



MALVA 3



MALVA 4



MALVA 5



MALVA 6



MALVA 7



MALVA 8



KONSTRUKCE

- falcové nebo bezfalcové křídlo vyrobené vlysovou technologií STILE
- vlysy z desky MDF potažené dýhou GREKO nebo CPL a svíslé vlysy z lepeného lamelového dřeva obložené tenkými deskami HDF potažené dýhou PREMIUM
- výplně z desky HDF o tloušťce 4 mm potažené dýhou GREKO, CPL nebo PREMIUM

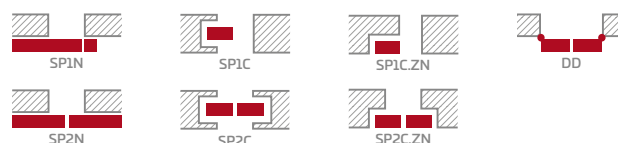
KOVÁNÍ

- tři stříbrné dvoučepové nastavitelné závěsy ve vodorovné rovině u falcového křídla
- tři skryté závěsy u bezfalcového křídla
- zásuvkový zámek u falcového křídla a magnetický u bezfalcového křídla na klíč, patentní vložku, úsporný nebo s blokádou

ZASKLENÍ

- standardně tvrzené mléčné nebo transparentní sklo a za příplatek lepené sklo VSG 221, mléčné bezpečnostní sklo, oboustranně hladké
- možnost změny strany zasklení na RUB (standardní zasklení LÍC)

DOSTUPNÁ ŘEŠENÍ (str. 86-96)



DOSTUPNÉ ŠÍŘKY KŘÍDEL

60 70 80 90 100

PŘÍSLUŠENSTVÍ ZA PŘÍPLATEK

ventilační seříznutí

plastové objímky v imitaci dřeva (4 ks)

kovové objímky kruhové a čtvercové (4 ks);
povrchová úprava: kartáčovaný nikl, patina, bílá a černá

ventilační mřížka

(pouze pro křídla šířky: 80, 90, 100)

falcové a bezfalcové křídlo „100“

lepené sklo VSG 221, mléčné bezpečnostní sklo, oboustranně hladké


kovové krytky na závěsy u falcového křídla
(barva: kartáčovaný nikl, patina, chrom lesklý, mosaz lesklá, bílá a černá)

padací těsnění

GREKO



PREMIUM



CPL



1) hladká bílá dýha imitující malovaný povrch

AZALKA



RÁMOVÁ KŘÍDLA INTERIÉROVÝCH DVEŘÍ STILE FALCOVÁ A BEZFALCOVÁ



AZALKA 1
dekor WENGE GREKO, klika DECO



AZALKA 1



AZALKA 2



AZALKA 3



AZALKA 4



AZALKA 5



AZALKA 6



AZALKA 7



AZALKA 8



KONSTRUKCE

- falcové nebo bezfalcové křídlo vyrobené vlysovou technologií STILE
- vlysy z desky MDF potažené dýhou GREKO nebo CPL a vsilé vlysy z lepeného lamelového dřeva obložené tenkými deskami HDF potažené dýhou PREMIUM
- výplně z desky HDF o tloušťce 4 mm potažené dýhou GREKO, CPL nebo PREMIUM

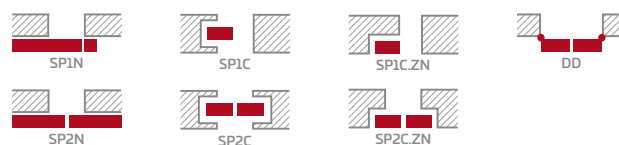
KOVÁNÍ

- tři stříbrné dvoučepové nastavitelné závěsy ve vodorovné rovině u falcového křídla
- tři skryté závěsy u bezfalcového křídla
- zásuvkový zámek u falcového křídla a magnetický u bezfalcového křídla na klíč, patentní vložku, úsporný nebo s blokádou

ZASKLENÍ

- standardně tvrzené mléčné nebo transparentní sklo a za příplatek lepené sklo VSG 221, mléčné bezpečnostní sklo, oboustranně hladké
- možnost změny strany zasklení na RUB (standardní zasklení LÍC)

DOSTUPNÁ ŘEŠENÍ (str. 86-96)



DOSTUPNÉ ŠÍŘKY KŘÍDEL



PŘÍSLUŠENSTVÍ ZA PŘÍPLATEK

ventilační seříznutí

plastové objímky v imitaci dřeva (4 ks)

kovové objímky kruhové a čtvercové (4 ks);
povrchová úprava: kartáčovaný nikel, patina, bílá a černá

ventilační mřížka

(pouze pro křídla šířky: 80, 90, 100)

falcové a bezfalcové křídlo „100“

lepené sklo VSG 221, mléčné bezpečnostní sklo, oboustranně hladké


kovové krytky na závěsy u falcového křídla
(barva: kartáčovaný nikel, patina, chrom lesklý, mosaz lesklá, bílá a černá)

padací těsnění

GREKO



PREMIUM



CPL



WENGE CPL

¹⁾ hladká bílá dýha imitující malovaný povrch

HYACINT



RÁMOVÁ KŘÍDLA INTERIÉROVÝCH DVEŘÍ STILE FALCOVÁ A BEZFALCOVÁ



HYACINT 6
dekor OŘECH GREKO, klika FUTURA INOX



HYACINT 1



HYACINT 2



HYACINT 3



HYACINT 4



HYACINT 5



HYACINT 6



HYACINT 7



HYACINT 8



KONSTRUKCE

- falcové nebo bezfalcové křídlo vyrobené vlysovou technologií STILE
- vlysy z desky MDF potažené dýhou GREKO nebo CPL a vsilé vlysy z lepeného lamelového dřeva obložené tenkými deskami HDF potažené dýhou PREMIUM
- výplně z desky HDF o tloušťce 22 mm potažené dýhou GREKO, CPL nebo PREMIUM

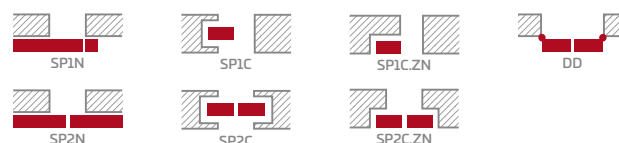
KOVÁNÍ

- tři stříbrné dvoučepové nastavitelné závěsy ve vodorovné rovině u falcového křídla
- tři skryté závěsy u bezfalcového křídla
- zásuvkový zámek u falcového křídla a magnetický u bezfalcového křídla na klíč, patentní vložku, úsporný nebo s blokadou

ZASKLENÍ

- standardně tvrzené mléčné nebo transparentní sklo a za příplatek lepené sklo VSG 221, mléčné bezpečnostní sklo, oboustranně hladké
- možnost změny strany zasklení na RUB (standardní zasklení LÍC)

DOSTUPNÁ ŘEŠENÍ (str. 86-96)



DOSTUPNÉ ŠÍŘKY KŘÍDEL

60 70 80 90 100

PŘÍSLUŠENSTVÍ ZA PŘÍPLATEK

ventilační seříznutí

plastové objímky v imitaci dřeva (4 ks)

kovové objímky kruhové a čtvercové (4 ks);
povrchová úprava: kartáčovaný nikel, patina, bílá a černá

ventilační mřížka

(pouze pro křídla šířky: 80, 90, 100)

falcové a bezfalcové křídlo „100“

lepené sklo VSG 221, mléčné bezpečnostní sklo, oboustranně hladké


kovové krytky na závěsy u falcového křídla
(barva: kartáčovaný nikel, patina, chrom lesklý, mosaz lesklá, bílá a černá)

padací těsnění

GREKO



PREMIUM



CPL



WENGE CPL

¹⁾ hladká bílá dýha imitující malovaný povrch

FRAGI

RÁMOVÁ KŘÍDLA INTERIÉROVÝCH DVEŘÍ STILE FALCOVÁ



FRAGI 1
dekor OŘECH GREKO, klika DECO



FRAGI 1



FRAGI 2



FRAGI 3



FRAGI 4
DECORMAT




FRAGI 5
TRANSPARENTNÍ



FRAGI 7
DECORMAT GRAFIT



FRAGI 9



FRAGI 10

Prezentovaný model FRAGI 4 v dýze OŘECH GREKO s klikou DECO



KONSTRUKCE

- falcové křídlo vyrobené vlysovou technologií STILE
- vlysy z desky MDF potažené dýhou GREKO nebo CPL a vlysy z lepeného lamelového dřeva obložené tenkými deskami HDF potažené dýhou PREMIUM

KOVÁNÍ

- tři stříbrné dvoučepové nastavitelné závěsy ve vodorovné rovině u falcového křídla
- zásuvkový zámek na klíč, na patentní vložku, úsporný nebo s blokadou

ZASKLENÍ

- tvrzené sklo 8 mm
- možnost změny strany zasklení na RUB (standardní zasklení LÍC)

DOSTUPNÁ ŘEŠENÍ (str. 94-96)



DOSTUPNÉ ŠÍŘKY KŘÍDEL

60 70 80 90

PŘÍSLUŠENSTVÍ ZA PŘÍPLATEK


ventilační seříznutí

kovové krytky na závěsy u falcového křídla
(barva: kartáčovaný nikel, patina, chrom lesklý, mosaz lesklá, bílá a černá); cena za komplet na 1 závěs

GREKO



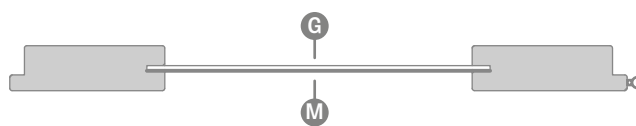
PREMIUM



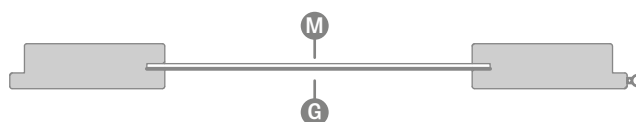
CPL



STANDARDNÍ ZASKLENÍ „LÍC“



ZASKLENÍ NA OBJEDNÁVKU „RUB“



G hladká strana; **M** matná strana s dekorací

1) hladká bílá dýha imitující malovaný povrch



SKLENĚNÉ DVEŘE GRAF

KŘÍDLA INTERIÉROVÝCH DVEŘÍ SKLENĚNÁ



GRAF 5




GRAF 6



GRAF 7



GRAF 8 DECORMAT




GRAF 9 TRANSPARENTNÍ



GRAF 11 DECORMAT GRAFIT



GRAF 12



GRAF 16



GRAF 17



GRAF 18



GRAF 20



GRAF 22

Prezentovaný model GRAF 1 v výře BÍLÁ GREKO



KONSTRUKCE

- tvrzené sklo 8 mm
- možnost změny strany zasklení na RUB (standardní zasklení LÍČ)
- mléčné sklo s malovanými vzory - černými nebo bílými

PEVNÁ A NASTAVITELNÁ ZÁRUBEŇ

- ceny nastavitelných a pevných zárubní pro falcová křídla str. 109-111
- bez možnosti použití elektromechanického zámeč
- **PRO SKLENĚNÁ KŘÍDLA GRAF JSOU K DISPOZICI FALCOVÉ ZÁRUBNĚ VE VŠECH DOSTUPNÝCH DEKORECH**

Poznámka:

Prezentované vyobrazení skleněných dveří se týká výhradně šířky křídla 80. U ostatních šířek modelů GRAF 1, 5, 7, 12, 16, 18 se objevují mírné rozdíly v proporcích vyobrazení. Podrobné informace a fotografie naleznete na našich internetových stránkách www.erkado.pl

DOSTUPNÉ ŠÍŘKY KŘÍDEL

60 70 80 90 (za příplatek)

PŘÍSLUŠENSTVÍ ZA PŘÍPLATEK

křídlo „90“

ventilační seříznutí

kování

KOVÁNÍ METAL-BUD nerezová ocel

Metal-Bud
PRODUCENT KLAMEK

Dostupné tvary: ovál nebo obdélník



2A OVÁL



3A OVÁL



1A OVÁL



4AZ OVÁL VENKOVNÍ
4AW OVÁL VNITŘNÍ



ZÁVĚS ovál



2B OBDÉLNÍK



3B OBDÉLNÍK



1B OBDÉLNÍK



4BZ OBDÉLNÍK VENKOVNÍ
4BW OBDÉLNÍK VNITŘNÍ



ZÁVĚS obdélník

UNO PREMIUM



KŘÍDLA INTERIÉROVÝCH DVEŘÍ FALCOVÁ A BEZFALCOVÁ



UNO PREMIUM
dekor DUB PREMIUM, klika TUPAI 2275 Q

Prezentovaný model UNO PREMIUM v dřezě OŘECH PREMIUM s klikou MILANO



Prezentovaný model UNO PREMIUM v dřezě DUB PREMIUM s klikou TUPAI 2275 Q





KONSTRUKCE

- falcové nebo bezfalcové křídlo
- dřevěný vlys potažený dvěma deskami HDF
- stabilizační voštinová výplň nebo deska homalight za příplatek

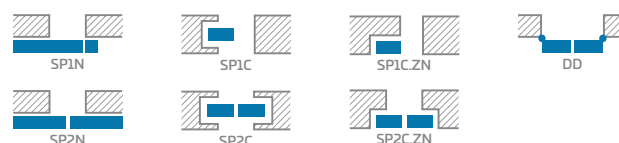
POVRCHOVÁ ÚPRAVA

- deska HDF potažená příčnou dýhou nebo dýhou premium
- hrana křídla provedená standardní falcovou technologií nebo technologií bezfalcovou
- okraje v barvách křidel a volitelně v dekoru BÍLÁ PREMIUM, povrchová úprava hrany křídla černá a v dekoru MODŘÍN PŘÍČNÝ, povrchová úprava hrany křídla černá příčná

KOVÁNÍ

- tři čepové závěsy šroubované do falcového křídla
- tři skryté závěsy u bezfalcového křídla
- zásuvkový zámek u falcového křídla a magnetický u bezfalcového křídla na klíč, na patentní vložku, úsporný nebo s blokadou


DOSTUPNÁ ŘEŠENÍ (str. 86-96)



DOSTUPNÉ ŠÍŘKY KŘÍDEL

60 70 80 90 100

PREMIUM




OŘECH
PREMIUM



JAVOR ŠEDÝ
PREMIUM



DUB
PREMIUM




KŮRA BÍLÁ
PREMIUM



JASAN GRAFITOVÝ
PREMIUM



BETON
PREMIUM

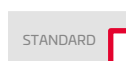



MODŘÍN
PŘÍČNÝ



BÍLÁ
PREMIUM 1)

TYPY POVRCHOVÉ ÚPRAVY HRAN



POVRCHOVÁ
ÚPRAVA HRANY
KŘÍDLA ČERNÁ
HLADKÁ



POVRCHOVÁ ÚPRAVA
HRANY
KŘÍDLA ČERNÁ
PŘÍČNÁ



PŘÍSLUŠENSTVÍ ZA PŘÍPLATEK

deska homalight

zesílení pro samozavírač

ramenový samozavírač

dodatečný dolní trám (možnost zkrácení svépomocí max. na 8 cm)

kovové objímky kruhové a čtvercové (4 ks);
povrchová úprava: kartáčovaný nikel, patina, bílá a černá

plastové objímky v imitaci dřeva (4 ks)

ventilační seříznutí nebo ventilační mřížka

falcové a bezfalcové křídlo „100“

padací těsnění

kovové krytky na závěsy u falcového křídla (kartáčovaný nikel, patina, chrom lesklý, mosaz lesklá, bílá a černá)

kulaté okno nerez: leštěný „chrom“ nebo kartáčovaný „satén“;
sklo decormat mléčné, sklo bezbarvé,
průměr okna: vnitřní 235 mm vnější 350 mm)

1) hladká bílá dýha imitující malovaný povrch

UNO PREMIUM

KŘÍDLA INTERIÉROVÝCH DVEŘÍ FALCOVÁ A BEZFALCOVÁ



UNO PREMIUM
dekor JASAN GRAFITOVÝ PREMIUM, klika TUPAI 2275 RT

Prezentovaný model UNO PREMIUM v oříze JAVOR ŠEDÝ PREMIUM s klikou TUPAI 2275 Q



Prezentovaný model UNO PREMIUM v oříze JASAN GRAFITOVÝ PREMIUM s klikou TUPAI 2275 RT



PREMIUM



UNO PREMIUM
dekor BETON PREMIUM, klika TUPAI 2275 Q

Prezentovaný model UNO PREMIUM v díže KÚRA BÍLÁ PREMIUM s klikou TUPAI 2275 RT



Prezentovaný model UNO PREMIUM v díže MODŘÍN PŘÍČNÝ s klikou TUPAI 2275 RT





UNO LUX



KŘÍDLA INTERIÉROVÝCH DVEŘÍ FALCOVÁ A BEZFALCOVÁ



UNO LUX
dekor OŘECH GREKO, klika TUPAI 2275 Q



UNO LUX 1



UNO LUX 3



UNO LUX 4



UNO LUX 7



UNO LUX 8



UNO LUX 9

Prezentovaný model UNO LUX 4 v dýze WENGE s klikou TUPAI 2275 Q



KONSTRUKCE

- falcové nebo bezfalcové křídlo
- vlys z desky MDF potažený dvěma deskami HDF
- stabilizační voštinová výplň

POVRCHOVÁ ÚPRAVA

- deska HDF potažená dýhou nebo CPL
- hrana křídla provedená technologií SOFT nebo STANDARD
- hliníkové lišty v šířce 8 mm slícované s rovinou křídla, nacházejí se ze dvou stran křídla

KOVÁNÍ

- dva šroubované čepové závěsy nebo tři závěsy (u dekorů GREKO) ve falcovém křídle
- tři skryté závěsy u bezfalcového křídla
- zásuvkový zámek u falcového křídla a magnetický u bezfalcového křídla na klíč, na patentní vložku, úsporný nebo s blokadou

DOSTUPNÉ ŠÍŘKY KŘÍDEL

60 70 80 90 100

PŘÍSLUŠENSTVÍ ZA PŘÍPLATEK

deska homalight (cena zahrnuje standardně používaný třetí závěs u falcového křídla)

zesílení pro samozavírač

ramenový samozavírač

dodatečný dolní trám (možnost zkrácení svépomocí max. na 8 cm)

plastové objímky k pokojovým a plným dveřím (ke koupelnovým dveřím, pokud se objednávají bez otvorů na objímky)

ventilační seříznutí nebo ventilační mřížka (u modelů UNO LUX 1, 3, 4 bez možnosti seříznutí)

falcové a bezfalcové křídlo „100“ (cena zahrnuje standardně používaný třetí závěs u křídla)

dodatečný závěs u falcového křídla a vždy používaný podle české normy (netýká se desky homalight, dekorů GREKO a křídla „100“)

padací těsnění

kovové krytky na závěsy u falcového křídla (kartáčovaný nikl, patina, chrom lesklý, mosaz lesklá, bílá a černá)

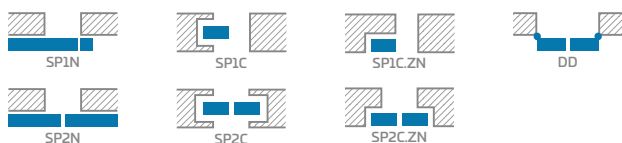
SOFT / STANDARD



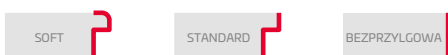
STANDARD / CPL



DOSTUPNÁ ŘEŠENÍ (str. 86-96)



TYPY POVRCHOVÉ ÚPRAVY HRAN



¹⁾ hladká bílá dýha imitující malovaný povrch

²⁾ v SOFT verzi se dýha spojuje v polodrážce

³⁾ pouze STANDARD



DESKOVÉ DVEŘE

KŘÍDLA INTERIÉROVÝCH DVEŘÍ FALCOVÁ A BEZFALCOVÁ



CLASIC



POKOJOVÉ

TUL

PLNÉ

UNO



POKOJOVÉ

TUL

PLNÉ

POVRCHOVÁ ÚPRAVA

- deska HDF lakovaná
- POZNÁMKA: zárubně (fólie) se mohou odstínem mírně lišit od křidel (LAK)

KOVÁNÍ

- dva šroubované čepové závěsy
- zámek na klíč, na patentní vložku, úsporný zámek nebo s blokádou

ZASKLENÍ

- sklo dubová kůra

DOSTUPNÉ ŠÍŘKY KŘÍDEL

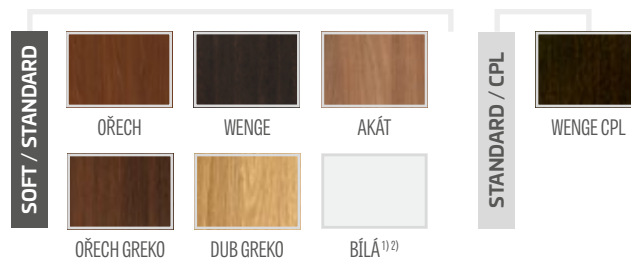
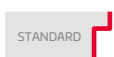
60 70 80 90 100 (pouze BÍLÁ LAK)



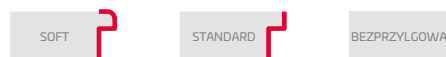
DOSTUPNÁ ŘEŠENÍ (str. 94-96)



TYPY POVRCHOVÉ ÚPRAVY HRAN



TYPY POVRCHOVÉ ÚPRAVY HRAN



UNO, UNO PREMIUM, CLASIC – DODATEČNÉ PŘÍSLUŠENSTVÍ ZA PŘÍPLATEK

kulaté okno nerezová ocel: leštěná „chrom“ nebo kartáčovaná „satén“; sklo mléčné decormat, sklo bezbarvé (dostupné pouze pro křídlo UNO PLNÉ, UNO PREMIUM a CLASIC, průměr okna: vnitřní 235 mm, vnější 350 mm)




¹⁾ hladká bílá dýha imitující malovaný povrch

²⁾ v SOFT verzi se dýha spojuje v polodrážce



BRAND

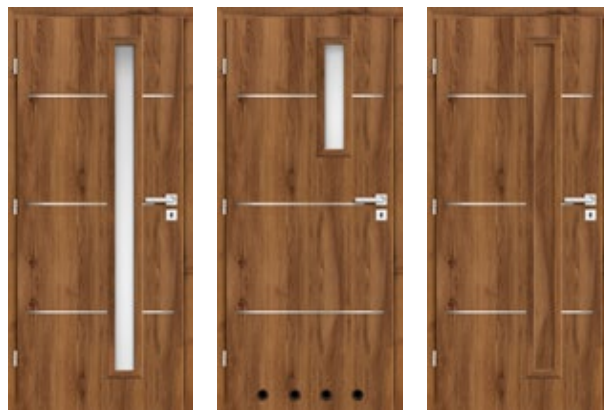


POKOJOVÉ

TUL

PLNÉ

ALEJA LUX



POKOJOVÉ

TUL

PLNÉ

DORA



POKOJOVÉ

TUL

PLNÉ

MANHATTAN



POKOJOVÉ

TUL

PLNÉ

EKA

CENOVÝ HIT!




POKOJOVÉ

TUL

PLNÉ

GAMA



POKOJOVÉ

TUL

PLNÉ





DESKOVÉ DVEŘE

KŘÍDLA INTERIÉROVÝCH DVEŘÍ FALCOVÁ A BEZFALCOVÁ



ALEJA



POKOJOVÉ

TUL

PLNÉ

TOLEDO



POKOJOVÉ

TUL

PLNÉ

ZEFIR



POKOJOVÉ

TUL

PLNÉ

BROADWAY



POKOJOVÉ

TUL

PLNÉ

KORTINA



POKOJOVÉ

TUL

PLNÉ

GALERIA



POKOJOVÉ

TUL

PLNÉ





KONSTRUKCE

- falcové nebo bezfalcové křídlo
- vlys z desky MDF potažený dvěma deskami HDF
- stabilizační voštinová výplň

POVRCHOVÁ ÚPRAVA

- deska HDF potažená dýhou nebo CPL
- hrana křídla provedená technologií SOFT nebo STANDARD

KOVÁNÍ

- dva šroubované čepové závěsy nebo tři závěsy (u dekorů GREKO) ve falcovém křídle
- tři skryté závěsy u bezfalcového křídla
- zásuvkový zámek u falcového křídla a magnetický u bezfalcového křídla na klíč, na patentní vložku, úsporný nebo s blokadou

ZASKLENÍ

- sklo decormat – mléčné
- možnost změny strany zasklení na RUB (standardní zasklení LÍC)

PŘÍSLUŠENSTVÍ ZA PŘÍPLATEK

deska homalight (cena zahrnuje standardně používaný třetí závěs u falcového křídla)

zesílení pro samozavírač

ramenový samozavírač

dodatečný dolní trám (možnost zkrácení svépomocí max. na 8 cm)

plastové objímky k pokojovým a plným dveřím (ke koupelnovým dveřím, pokud se objednávají bez otvorů na objímky)

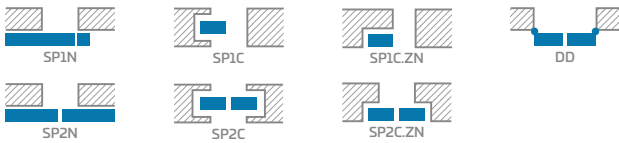
falcové a bezfalcové křídlo „100“ (cena zahrnuje standardně používaný třetí závěs u křídla)

dodatečný závěs u falcového křídla a vždy používaný podle české normy (netýká se desky homalight, dekorů GREKO a křídla „100“)

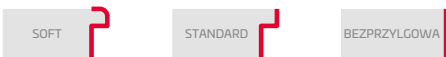
padací těsnění

kovové krytky na závěsy u falcového křídla (kartáčovaný nikel, patina, chrom lesklý, mosaz lesklá, bílá a černá)

DOSTUPNÁ ŘEŠENÍ (str. 80-99)



TYPY POVRCHOVÉ ÚPRAVY HRAN



DOSTUPNÉ ŠÍRKY KŘÍDEL

60 70 80 90 100

DEKORY

	SOFT / STANDARD									STANDARD / CPL
	OŘECH	WENGE	AKÁT	AKÁT SVĚTLÝ	OŘECH GREKO	SANREMO GREKO	DUB GREKO	DUB STŘEDNÍ GREKO	SONOMA GREKO	WENGE CPL
ALEJA	✓	✓	✓	✓	✓	✓		✓		
ALEJA LUX	✓	✓	✓	✓	✓	✓		✓	✓	
BRAND	✓	✓	✓	✓	✓					
BROADWAY	✓	✓	✓	✓	✓	✓	✓			✓
KORTINA	✓	✓	✓		✓					
DORA	✓	✓	✓	✓	✓	✓	✓			✓
EKA	✓	✓	✓	✓	✓	✓	✓			✓
GALERIA	✓	✓	✓	✓	✓	✓	✓			✓
GAMA	✓	✓	✓		✓					
MANHATTAN	✓	✓	✓	✓	✓	✓	✓			✓
TOLEDO		✓			✓	✓		✓		
ZEFIR	✓	✓	✓							



HERSE SET



VCHODOVÉ DVEŘE S BEZPEČNOSTNÍMI ZÁMKY



Prezentovaný model HERSE SET v dýze OŘECH s klikou ESSEN

OBECNÉ INFORMACE

- Dveře HERSE SET jsou určeny pro výstavbu veřejných i obytných budov jako vnitřní vchodové dveře (netýká se šířky „80N“).
- Křídlo HERSE SET s pevnou a nastavitelnou zárubní a se všemi dostupnými prahy má vzduchovou neprůzvučnost na úrovni $R_w = 32$ dB
- Dveře HERSE SET v SADÁCH GOLD a SILVER jsou sestaveny do kompletu s namontovaným prahem a v sadě GOLD mají připravené otvory pro montáž kliky a horního štítku.

KONSTRUKCE

- dřevěný a MDF vlys potažený dvěma deskami HDF
- speciální výplň deskou Homalight
- zesílení masivním ocelovým U profilem
- tloušťka křídla 46 mm
- dodatečné těsnění v křídle

POVRCHOVÁ ÚPRAVA

- hrana křídla provedená technologií SOFT, STANDARD nebo SOFT PVC
- deska HDF potažená dýhou FINISH, CPL, PREMIUM, GREKO nebo fólií PVC TWIN
- možnost továrního zkrácení na 8 cm

KOVÁNÍ

- tři stříbrné dvoučepové závěsy $\varnothing 16$ s 3D nastavením
- dva tříbodové bezpečnostní zámky třídy RC2 na patentní vložku (v ceně možnost výběru pouze dolního zámku)
- tři čepy proti vysazení na straně závěsů (v ceně možnost zvolit variantu bez čepů)

FALCOVÁ ZÁRUBEŇ PEVNÁ A NASTAVITELNÁ

- sleva 15 % z cen falcových zárubní v případě, že si zákazník nepřeje horní zámek a čepy proti vysazení (netýká se ocelových zárubní)
- možnost použití elektromechanického zámku v zárubních pouze u dolního zámku, což vylučuje použití horního zámku křídla.
- hlavní nastavitelná západka v zárubních

DOSTUPNÉ ŠÍŘKY KŘÍDEL

80 90 80N dostupné výhradně v dýze z PVC, s pevnou nebo ocelovou zárubní

TYPY POVRCHOVÉ ÚPRAVY HRAN



SADA GOLD SADA SILVER

Křídlo z pevnou dřevěnou zárubní, nerez prahem a kováním ⁴⁾
Křídlo s pevnou dřevěnou zárubní, nerez prahem, bez kování ⁴⁾

PŘÍSLUŠENSTVÍ ZA PŘÍPLATEK

kukátko

práh z tvrdého dřeva s těsněním š. 55 mm nebo práh z nerezové oceli s těsněním

práh z tvrdého dřeva pro nastavitelnou zárubeň

ramenový samozavírač

zesílení pro samozavírač

padací těsnění

zkrácení dveří (křídlo a zárubeň) na 8 cm po 1 cm nebo výrobek podle CZ normy

vložka 30/45

vložka s koulí 30G/45 nebo 30/45G

vložka 30/45 a vložka s koulí 30G/45 nebo 30/45G se systémem jednoho klíče

kovové krytky závěsu (saténový nikl, patina) cena za komplet pro jeden závěs

klika ESSEN (saténový nikl)

horní štítek ESSEN (saténový nikl)

¹⁾ hladká bílá dýha imitující malovaný povrch

²⁾ v SOFT verzi se dýha spojuje v polodrážce


³⁾ pouze hrana STANDARD

⁴⁾ složení kování: klika ESSEN saténový nikl, horní štítek, vložky se systémem 1 klíče (horní s koulí), kukátko (bez navrtaného otvoru)

SOFT, STANDARD



SOFT PVC



HERSE SET
dekor DUB PREMIUM, klika ESSEN



HERSE LUX SET



VCHODOVÉ DVEŘE S BEZPEČNOSTNÍMI ZÁMKY

Prezentovaný model HERSE LUX SET 4 v dýze OŘECH GREKO s klikou ESSEN



OBECNÉ INFORMACE

- Dveře HERSE LUX SET jsou určeny pro výstavbu veřejných i obytných budov jako vnitřní vchodové dveře (netýká se šířky „80N“).
- Křídlo HERSE LUX SET s pevnou a nastavitelnou zárubní a se všemi dostupnými prahy má vzduchovou neprůzvučnost na úrovni $R_w = 32$ dB
- Dveře HERSE LUX SET v SADÁCH GOLD a SILVER jsou sestaveny do kompletu s namontovaným prahem a v sadě GOLD mají připravené otvory pro montáž kliky a horního štítku.

KONSTRUKCE

- dřevěný a MDF vlys potažený dvěma deskami HDF
- speciální výplň deskou Homalight
- zesílení masivním ocelovým U profilem
- tloušťka křídla 46 mm
- dodatečné těsnění v křídle

POVRCHOVÁ ÚPRAVA

- hrana křídla provedená technologií SOFT, STANDARD nebo SOFT PVC
- deska HDF potažená dýhou FINISH, CPL, PREMIUM, GREKO nebo fólií PVC TWIN
- hliníkové lišty slícované s rovinou křídla, které nacházejí se ze dvou stran křídla v šířce 8 mm
- možnost továrního zkrácení na 8 cm

KOVÁNÍ

- tři stříbrné dvoučepové závěsy $\varnothing 16$ s 3D nastavením
- dva tříbodové bezpečnostní zámky třídy RC2 na patentní vložku (v ceně možnost výběru pouze dolního zámku)
- tři čepy proti vysazení na straně závěsů (v ceně možnost zvolit variantu bez čepů)

FALCOVÁ ZÁRUBEŇ PEVNÁ A NASTAVITELNÁ

- sleva 15 % z cen falcových zárubní v případě, že si zákazník nepřeje horní zámek a čepy proti vysazení (netýká se ocelových zárubní)
- možnost použití elektromechanického zámku v zárubních pouze u dolního zámku, což vylučuje použití horního zámku křídla.
- hlavní nastavitelná západka v zárubních

DOSTUPNÉ ŠÍŘKY KŘÍDEL

80

90

80N

dostupné výhradně v dýze z PVC, s pevnou nebo ocelovou zárubní

TYPY POVRCHOVÉ ÚPRAVY HRAN

SOFT PVC

SOFT

STANDARD

SADA GOLD
SADA SILVER

Křídlo z pevnou dřevěnou zárubní, nerez prahem a kováním ⁴⁾
Křídlo s pevnou dřevěnou zárubní, nerez prahem, bez kováním ⁴⁾

PŘÍSLUŠENSTVÍ ZA PŘÍPLATEK

kukátko

práh z tvrdého dřeva s těsněním š. 55 mm nebo práh z nerezové oceli s těsněním

práh z tvrdého dřeva pro nastavitelnou zárubeň

ramenový samozavírač

zesílení pro samozavírač

padací těsnění

zkrácení dveří (křídlo a zárubeň) na 8 cm po 1 cm nebo výrobek podle CZ normy

vložka 30/45

vložka s koulí 30G/45 nebo 30/45G

vložka 30/45 a vložka s koulí 30G/45 nebo 30/45G se systémem jednoho klíče

kovové krytky závěsu (saténový nikl, patina) cena za komplet pro jeden závěs

klika ESSEN (saténový nikl)

horní štítek ESSEN (saténový nikl)


¹⁾ hladká bílá dýha imitující malovaný povrch

²⁾ v SOFT verzi se dýha spojuje v polodrážce

³⁾ pouze hrana STANDARD

⁴⁾ složení kování: klika ESSEN saténový nikl, horní štítek, vložky se systémem 1 klíče (horní s koulí), kukátko (bez navrtaného otvoru)

SOFT, STANDARD



SOFT PVC



HERSE LUX SET 1



HERSE LUX SET 3




HERSE LUX SET 4



HERSE LUX SET 10



HERSE LUX SET 11



HERSE LUX SET 12

HERSE MAX SET



VCHODOVÉ DVEŘE S BEZPEČNOSTNÍMI ZÁMKY

Prezentovaný model HERSE MAX SET1 v dýze ZLATÝ DUB TWIN s klikou ESSEN



OBECNÉ INFORMACE

- Dveře HERSE MAX SET jsou určeny pro výstavbu veřejných i obytných budov jako vnitřní vchodové dveře (netýká se šířky „80N“).
- Křídlo HERSE MAX SET s pevnou a nastavitelnou zárubní a se všemi dostupnými prahy má vzduchovou neprůzvučnost na úrovni $R_w = 32$ dB
- Dveře HERSE MAX SET v SADÁCH GOLD a SILVER jsou sestavené do kompletu s namontovaným prahem a v sadě GOLD mají připravené otvory pro montáž kliky a horního štítku.

KONSTRUKCE

- dřevěný a MDF vlys potažený dvěma deskami HDF
- speciální výplň deskou Homalight
- zesílení masivním ocelovým U profilem
- tloušťka křídla 46 mm
- dodatečné těsnění v křídle

POVRCHOVÁ ÚPRAVA

- hrana křídla provedená technologií SOFT PVC
- frézovaná deska HDF potažená fólií PVC TWIN
- podrobnosti k frézování str. 85
- možnost továrního zkrácení na 8 cm

KOVÁNÍ

- tři stříbrné dvoučepové závěsy $\varnothing 16$ s 3D nastavením
- dva tříbodové bezpečnostní zámky třídy RC2 na patentní vložku (v ceně možnost výběru pouze dolního zámku)
- tři čepy proti vysazení na straně závěsů (v ceně možnost zvolit variantu bez čepů)

FALCOVÁ ZÁRUBEŇ PEVNÁ A NASTAVITELNÁ

- sleva 15 % z cen falcových zárubní v případě, že si zákazník nepřejde horní zámek a čepy proti vysazení (netýká se ocelových zárubní)
- možnost použití elektromechanického zámku v zárubních pouze u dolního zámku, což vylučuje použití horního zámku křídla.
- hlavní nastavitelná západka v zárubních


SOFT PVC



WENGE TWIN



ZLATÝ DUB TWIN



BÍLÁ TWIN¹⁾



OŘECH STŘEDNÍ TWIN

TYPY POVRCHOVÉ ÚPRAVY HRAN



SADA GOLD

Křídlo s pevnou dřevěnou zárubní, nerezovým prahem a kováním⁴⁾

SADA SILVER

Křídlo s pevnou dřevěnou zárubní, nerezovým prahem, bez kování⁴⁾

DOSTUPNÉ ŠÍŘKY KŘÍDEL

80

90

80N

dostupné pouze s pevnou nebo ocelovou zárubní

¹⁾ hladká bílá dýha imitující malovaný povrch

⁴⁾ složení kování: kliky ESSEN saténový nikel, horní štítek, vložky se systémem 1 klíče (horní s koulí), kukátko (bez navrtaného otvoru)

PŘÍSLUŠENSTVÍ ZA PŘÍPLATEK

kukátko

práh z tvrdého dřeva s těsněním š. 55 mm nebo práh z nerezové oceli s těsněním

práh z tvrdého dřeva pro nastavitelnou zárubeň

ramenový samozavírač

zesílení pro samozavírač

padací těsnění

zkrácení dveří (křídlo a zárubeň) na 8 cm po 1 cm nebo výrobek podle CZ normy

vložka 30/45

vložka s koulí 30G/45 nebo 30/45G

vložka 30/45 a vložka s koulí 30G/45 nebo 30/45G se systémem jednoho klíče

kovové krytky závěsu (saténový nikl, patina) cena za komplet pro jeden závěs

klika ESSEN (saténový nikl)

horní štítek ESSEN (saténový nikl)



HERSE MAX SET 1




HERSE MAX SET 2




HERSE MAX SET 3



HERSE MAX SET 6




HERSE MAX SET 7



HERSE MAX SET 13



HERSE MAX SET 14



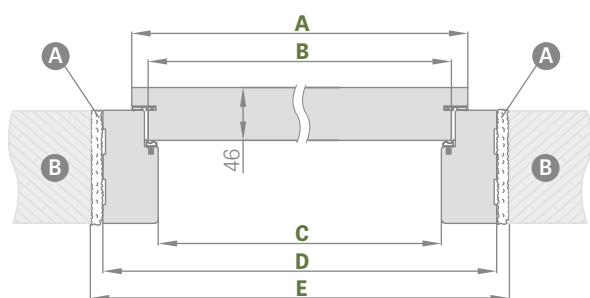
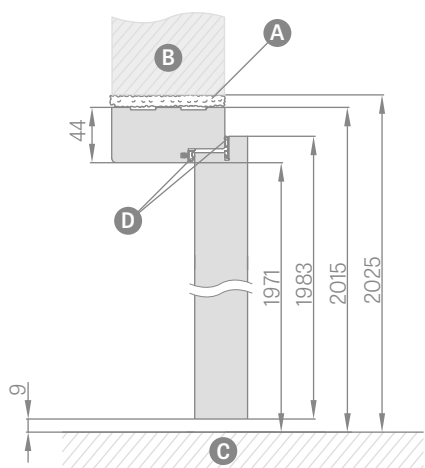
HERSE MAX SET 22



PEVNÁ A NASTAVITELNÁ ZÁRUBEŇ

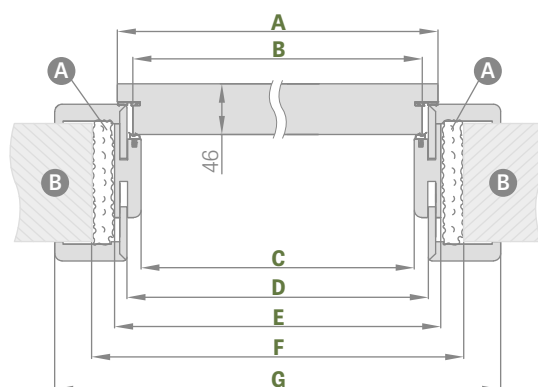
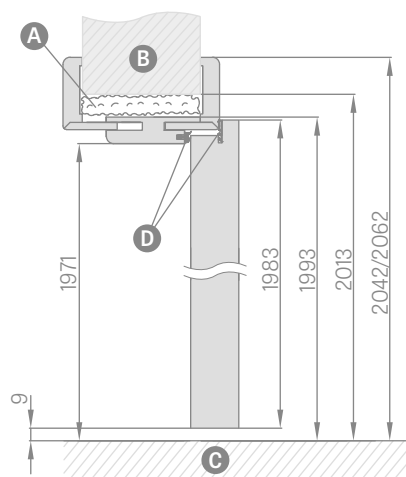
HERSE SET, HERSE LUX SET, HERSE MAX SET

SCHÉMA PEVNÉ ZÁRUBNĚ HERSE SET



Šířka dveří	A	B	C	D	E
„80N“	804	777	764	852	872
„80“	844	817	804	892	912
„90“	944	917	904	992	1012

SCHÉMA NASTAVITELNÉ ZÁRUBNĚ HERSE SET



Šířka dveří	A	B	C	D	E	F	G
„80“	844	817	804	826	848	888	946*/986**
„90“	944	917	904	926	948	988	1046*/1086**

* páska 6 cm / ** páska 8 cm

A – montážní pěna
C – podlaha

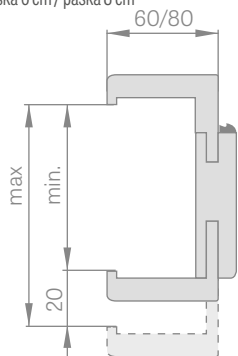
B – zed'
D – pryžové těsnění

CENY PEVNÝCH A NASTAVITELNÝCH ZÁRUBNÍ

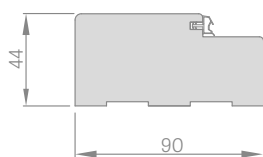
Rozsah nastavení min.-max. (mm)	
1 díl	80-100
	100-120
	120-140
	140-160
	160-180
	180-200
	200-220
2 díly	220-240
	240-260
	260-280
	260-300
	280-300
	300-320
	320-340
3 díly	340-360
	360-380
	380-400
	400-420

ROZSAH NASTAVENÍ NASTAVITELNÉ ZÁRUBNĚ

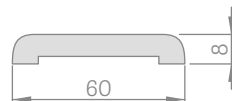
páska 6 cm / páska 8 cm



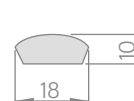
PEVNÁ ZÁRUBEŇ



MASKOVACÍ PÁSKA



PODVALEK



- Spojení nastavitelné zárubně pod úhlem 90° je možné pouze u zárubně s páskou 8 cm.
- Elektromechanický zámek

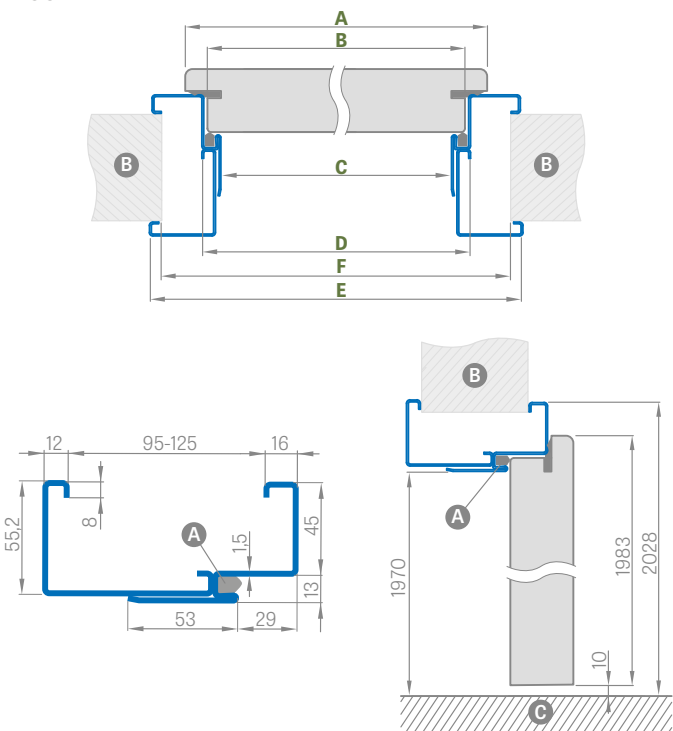


OCELOVÉ ZÁRUBNĚ

HERSE SET, HERSE LUX SET, HERSE MAX SET

OCELOVÁ ZÁRUBEŇ NASTAVITELNÁ (OBLOŽKOVÁ) HERSE SET

svařovaná a natřená na RAL 9010, 9016, 8003, 8017, 7016, 7047, 1001



Šířka dveří	A	B	C	D	E	F
„80N“	804	777	761	787	877	855
„80“	844	817	801	827	917	895
„90“	944	917	901	927	1017	995

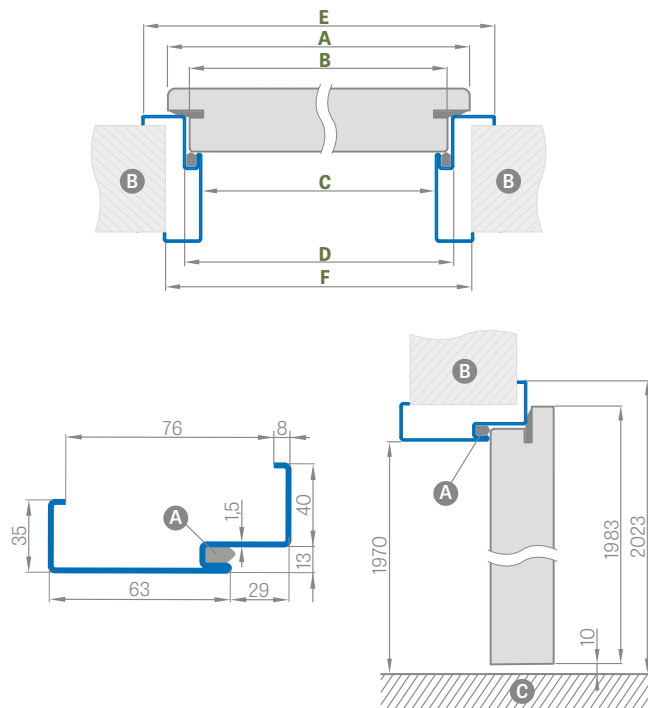
Rozsah nastavení min.-max. (mm)
95-125
125-155
155-185
185-215
215-245
245-275
275-305

RAL



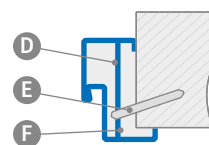
OCELOVÁ ZÁRUBEŇ ÚHLOVÁ VELKÁ HERSE SET

svařovaná a natřená na RAL 9010, 9016, 8003, 8017, 7016, 7047, 1001



Šířka dveří	A	B	C	D	E	F
„80N“	804	777	761	787	867	843
„80“	844	817	801	827	907	883
„90“	944	917	901	927	1007	983

USAZENÍ ROHOVÉ ZÁRUBNĚ



- A – těsnění
- B – zeď
- C – podlaha
- D – montážní kotva
- E – rozpěrná hmoždinka
- F – vyplnit

PŘÍPLATKY

elektromechanický zámek

zesílení pro samozavírač

nerezový práh


provedení z pozinkovaného plechu

LEDA EI30, EI60



VNITŘNÍ VCHODOVÉ PROTIPOŽÁRNÍ DVEŘE VYROBENÉ V TECHNOLOGII HALSPAN

Prezentovaný model LEDA EI30 v dýze OŘECH s klikou STANDARD INOX



křídlo LEDA EI30

křídlo LEDA EI60

OBECNÉ INFORMACE

Protipožární, kouřotěsné a akustické funkce zajistí výhradně montáž kompletního setu, který obsahuje: protipožární dveřní křídlo (vybavené z výroby těsněními, zámkem, závěsy, padacím těsněním), zárubeň, samozavírač a vložku s klikou splňující podmínky polské normy.

Vzduchová neprůzvučnost dveří systému HALSPAN s padacím těsněním podle normy PN-B-02151-03:1999 činí $R_w = 32$ dB. Křídla prodáváme výhradně v kompletu s dřevěnou nebo ocelovou zárubní.

KONSTRUKCE

- speciální výplň deskou HALSPAN o tloušťce 44 mm pro typ EI30 a 54 mm pro EI60
- celková tloušťka křídla 50 mm u EI30 a 60 mm u EI60
- rám ze dřeva z jehličnanů
- protipožární a rozpínavé kouřotěsné těsnění
- padací těsnění

POVRCHOVÁ ÚPRAVA

- hrana křídla provedená technologií STANDARD

KOVÁNÍ

- čtyři závěsy „Ø18“ nastavitelné ve čtyřech rovinách
- zámek na patentní vložku
- samozavírač za příplatek

ZÁRUBNĚ

- protipožární pevná dřevěná zárubeň
- protipožární těsnění
- nastavitelný plech pod zámek nebo za příplatek elektromechanický zámek
- nastavitelná ocelová, úhlová velká nebo pevná svařovaná v RAL 9010, 8003, 8017, 7035, 7016, 1005

PŘÍSLUŠENSTVÍ ZA PŘÍPLATEK

protipožární ramenový samozavírač

protipožární ventilační mřížka

klika BEZPEČNOSTNÍ nebo STANDARD INOX, str. 76


dolní štítek

vložka 30/40 (EI30) nebo 30/50 (EI60)

zásuvkový zámek protipožární horní

protipožární kukátko

GREKO




FINISH



CPL



PREMIUM



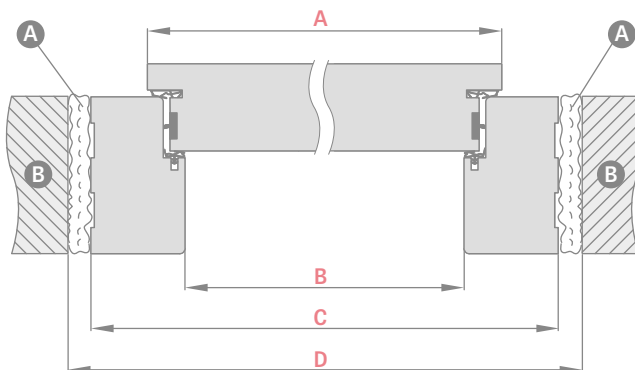
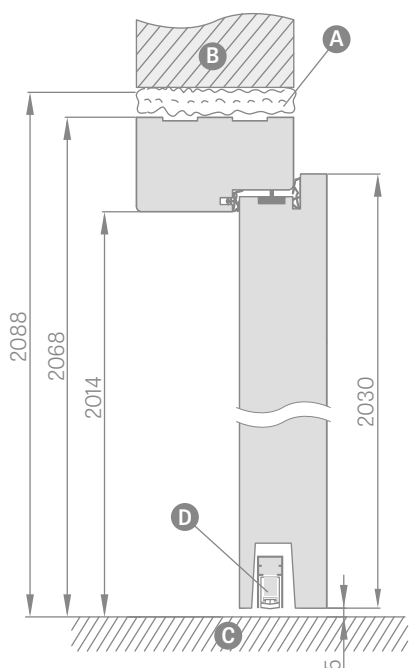
¹⁾ hladká bílá dýha imitující malovaný povrch



DŘEVĚNÁ ZÁRUBEŇ

LEDA EI30, EI60

PEVNÁ DŘEVĚNÁ ZÁRUBEŇ PRO PROTIPOŽÁRNÍ KŘÍDLA LEDA EI30 a EI60



Šířka dveří	A	B	C	D
„80“	860	817	925	955
„90“	960	917	1025	1055
„100“	1060	1017	1125	1155

OBEČNÉ INFORMACE

Dřevěná zárubeň používaná k protipožárním křídům LEDA EI30 a LEDA EI60 vyrobeným technologií HALSPAN

KONSTRUKCE

Pevná zárubeň vyrobená ze spárovky z jehličnatého dřeva, dýhovaná v barvě křídla, vybavená protipožárním těsněním

KOVÁNÍ

- čtyři závěsy „18“ nastavitelné ve čtyřech rovinách
- plech pod zámek nebo za příplatek elektromechanického zámek

PŘÍPLATKY

elektromechanický protipožární zámek

vestavba do zdi v rozsahu 90 – 450 mm
po 40 mm

dvoukřídle dveře

cena aktivního křídla x 2
a zárubeň + 30 %

- A** – ohnivzdorná montážní pěna
- B** – zeď **C** – podlaha **D** – padací těsnění

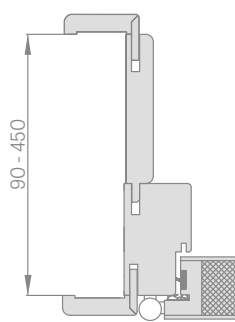
ELEKTROMECHANICKÝ ZÁMEK



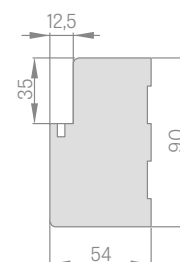
RAMENOVÝ SAMOZAVÍRAČ



PRŮŘEZ PROTIPOŽÁRNÍ ZÁRUBNĚ S VESTAVBOU DO ZDI



PRŮŘEZ PEVNÉ PROTIPOŽÁRNÍ ZÁRUBNĚ





OCELOVÉ ZÁRUBNĚ

LEDA EI30, EI60

OBCENÉ INFORMACE

Ocelová zárubeň používaná k protipožárním křídům LEDA EI30 a LEDA EI60 vyrobeným technologií HALSPAN

KONSTRUKCE

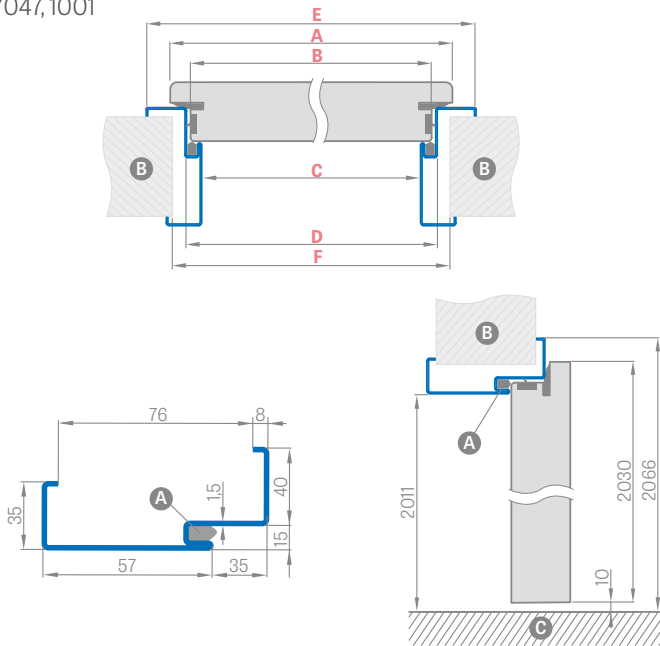
Pevná zárubeň vyrobená z černého plechu tl. 1,5 mm natřená práškovou barvou v odstínu RAL, svařovaná v rozích, vybavená protipožárním těsněním a výztuží pro samozavirač ve standardu.

KOVÁNÍ

- čtyři nastavitelné závěsy ve dvou rovinách
- plech pod zámeček nebo za příplatek elektromechanický zámeček

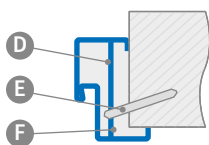
PROTIPOŽÁRNÍ OCELOVÁ ZÁRUBEŇ ÚHLOVÁ VELKÁ

svařovaná a natřená na RAL 9010, 9016, 8003, 8017, 7016, 7047, 1001



Šířka dveří	A	B	C	D	E	F
„80“	860	834	813	843	923	895
„90“	960	934	913	943	1023	995
„100“	1060	1034	1013	1043	1123	1095

USAZENÍ ROHOVÉ ZÁRUBNĚ



- A** – těsnění
- B** – zeď
- C** – podlaha
- D** – montážní kotva
- E** – rozpěrná hmoždinka
- F** – vyplnit

PŘÍPLATKY

elektromechanický protipožární zámeček

nastavitelná zárubeň „100“

pevná zárubeň „100“

provedení z pozinkovaného plechu +10%

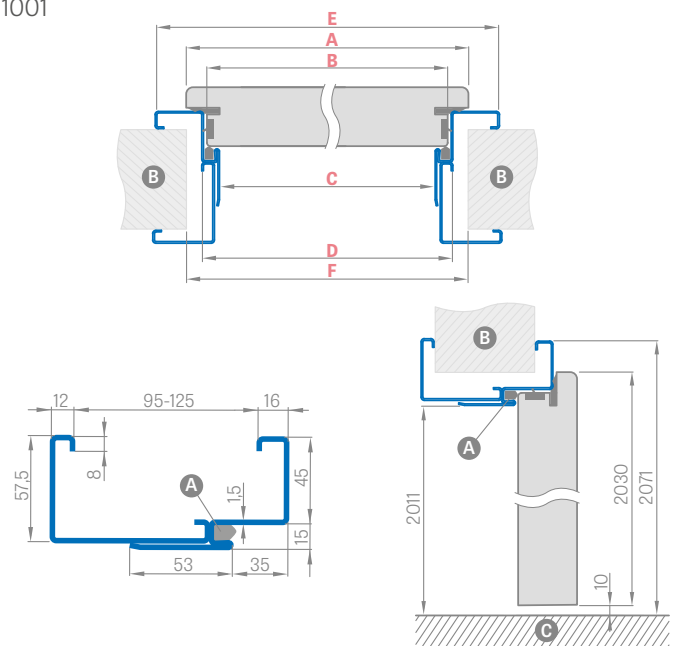
zárubeň ke dvoukřídlovým dveřím cena se stanoví individuálně

RAL



PROTIPOŽÁRNÍ OCELOVÁ ZÁRUBEŇ NASTAVITELNÁ (OBLOŽKOVÁ)


svařovaná a natřená na RAL 9010, 9016, 8003, 8017, 7016, 7047, 1001



Šířka dveří	A	B	C	D	E	F
„80“	860	834	813	843	933	910
„90“	960	934	913	943	1033	1010
„100“	1060	1034	1013	1043	1133	1110

Rozsah nastavení
min.-max. (mm)

95-125
125-155
155-185
185-215
215-245
245-275
275-305



KOVÁNÍ

KLIKY K DESKOVÝM, RÁMOVÝM DVEŘÍM

kliky nelze použít k deskovým křídélům s obložkovou zárubní, viz str. 107

strukturální klika DECO lesklý chrom, saténový nikl

Metal-Bud

PRODUCENT KLAMEK



dekor DUB STŘEDNÍ GREKO



dekor ČERNÝ



dekor BÍLÝ GREKO



dekor SONOMA GREKO



dekor OŘECH GREKO



dekor DUB GREKO



dekor SANREMO GREKO

klika BOLZANO lesklý chrom, saténový nikl, grafit/chrom

klika MILANO lesklý chrom, saténový nikl, grafit/chrom



lesklý chrom



grafit / chrom



lesklý chrom



grafit / chrom



saténový nikl



saténový nikl

ŠTÍTEK lesklý chrom, saténový nikl, grafit/chrom k modelům DECO, BOLZANO, MILANO



KLIKY K DESKOVÝM, RÁMOVÝM DVEŘÍM
 klíky nelze použít k deskovým křídům s obložkovou zárubní, viz str. 107

klíka DUO saténový nikel, grafit/chrom

NOVINKA



saténový nikel



grafit / chrom

klíka TREND saténový nikel, grafit/chrom, lesklý chrom

NOVINKA



saténový nikel



grafit / chrom



lesklý chrom

ŠTÍTEK saténový nikel, grafit/chrom, lesklý chrom k modelům **DUO, TREND**



klíka CUBE lesklý chrom, kartáčovaný matný chrom, černý mat

NOVINKA



lesklý chrom



kartáčovaný matný chrom



černý mat



KLIKY K DESKOVÝM, RÁMOVÝM DVEŘÍM

kliky nelze použít k deskovým křídům s obložkovou zárubní, viz str. 107

kliky ERKADO nerezová ocel



klika FUTURA INOX



klika PREMIUM INOX



klika SYSTEM INOX



štítek na vložku



štítek na klíč



štítek k wc



klika STANDARD INOX



klika BEZPEČNOSTNÍ INOX



klika METRO INOX



štítek na vložku



štítek na klíč



štítek k wc

klika ERKADO černý mat



klika FUTURA černá



štítek na vložku



štítek na klíč



štítek k wc

KLIKY KE KŘÍDLŮM HERSE SET, HERSE LUX SET, HERSE MAX SET

klika ERKADO BONN a ESSEN



klika a rozeta BONN



klika a rozeta BONN



klika a rozeta BONN



klika a rozeta ESSEN



klika a rozeta ESSEN

KLIKY K DESKOVÝM, RÁMOVÝM DVEŘÍM
 kliky nelze použít k deskovým křídům s obložkovou zárubní, viz str. 107

kliky TUPAI 2275 Q kartáčovaný chrom, lesklý chrom, černá

TUPAI



lesklý chrom



kartáčovaný chrom



černá



kliky TUPAI 2275 RT lesklý chrom, kartáčovaný chrom, černá



lesklý chrom



kartáčovaný chrom



černá



kliky Q PRIMULA lesklý chrom, kartáčovaný chrom, černá

NOVINKA



lesklý chrom



kartáčovaný chrom



černá



KLIKY K DESKOVÝM, RÁMOVÝM DVEŘÍM

klíky nelze použít k deskovým křídům s obložkovou zárubní, viz str. 107

klíky **GAMET** kartáčovaný chrom, lesklý chrom, bílá, černá



klíka MISTICO
lesklý chrom



klíka MISTICO
kartáčovaný nikel



klíka ERBA
kartáčovaný nikel



klíka ERBA
antická mosaz



klíka CASCADE
kartáčovaný nikel



klíka CASCADE
antická mosaz



klíky **ASTRA** nikel, patina – klíky doporučujeme použít u deskových křídél s obložkovou zárubní, str. 107

Metal-Bud

PRODUCENT KLAMEK



klíka ASTRA nikel
štítek na klíč



klíka ASTRA nikel
štítek k wc



klíka ASTRA nikel
štítek na vložku



klíka ASTRA nikel
štítek



klíka ASTRA patina
štítek na klíč



klíka ASTRA patina
štítek K WC



klíka ASTRA patina
štítek na VLOŽKU



klíka ASTRA patina
štítek

KLIKY K DESKOVÝM, RÁMOVÝM DVEŘÍM

klíky nelze použít k deskovým křídům s obložkovou zárubní, viz str. 107

klíky SIGMA černý mat, bílý mat

DOSTUPNÁ POUZE U ERKADO



SIGMA
černá matná



SIGMA
bílá matná



klíky HOPPE DUBLIN

HOPPE 
Dobrá kvalita.



F1 přírodní hliník



F94 saténový chrom



F249 lesklý chrom



VLOŽKY



vložka
barva saténový nikel



vložka s koulí
barva saténový nikel

VLOŽKA	VLOŽKA S KOULÍ
velikost	velikost
26/36	G30/40
30/30	G40/30
30/45	G30/50
30/50	G50/30
	30/45G
	30G/45

Vložky se systémem jednoho klíče 30/45 + 30G/45
dveře otevírané ven

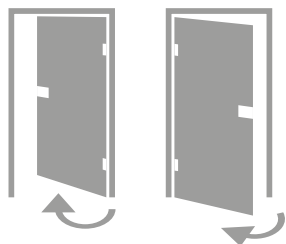
Vložky se systémem jednoho klíče 30/45 + 30/45G
dveře otevírané dovnitř



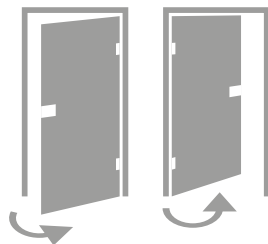
TECHNICKÉ INFORMACE

SMĚRY OTEVÍRÁNÍ DVEŘÍ

JEDNODUCHÉ DVEŘE
LEVÉ KŘÍDLO



JEDNODUCHÉ DVEŘE
PRAVÉ KŘÍDLO



FALCOVÉ NEBO BEZFALCOVÉ DVEŘE


BEZFALCOVÉ



FALCOVÉ



DVOJITÉ DVEŘE



SPOJENÍ ZÁRUBNĚ

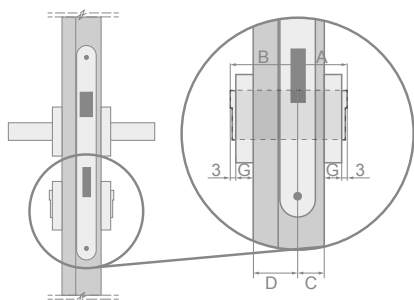
45°




90°



JAK ZVOLIT VLOŽKU



JAK VYPOČÍTAT CENU DVEŘÍ



Příklad výpočtu velikosti vložky pro deskové a rámové dveře

(40 mm) při tloušťce štítku G = 7 mm

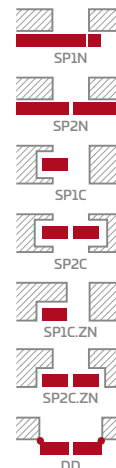
$$A/B = (C+G+3) / (D+G+3)$$

$$A/B = (15+7+3) / (25+7+3)$$

$$A/B = 25/35$$

DOSTUPNÁ ŘEŠENÍ (str. 86-96)

- posuvné systémy na stěnu jednokřídlé
- posuvné systémy na stěnu dvoukřídlé
- posuvné systémy skryté ve stěně jednokřídlé
- posuvné systémy skryté ve stěně dvoukřídlé
- posuvné systémy skryté ve stěně s vestavbou na stěnu jednokřídlé
- posuvné systémy skryté ve stěně s vestavbou na stěnu dvoukřídlé
- dvoukřídlé dveře



Typ dveří	Tloušťka křídla	Poměr uložení zámku ve dveřích (C/D)	Doporučená velikost vložky (A/B)*
deskové, rámové (falcové)	40 mm	15/25	26/36
deskové, rámové (bezfalcové)	40 mm	20/20	30/30
HERSE	46 mm	15/31	30/45
LEDA EI 30	50 mm	19/31	30/40
LEDA EI 60	60 mm	19/41	30/50

* Doporučená velikost vložky pro štítek tloušťky 7 mm a s vřítí 2 mm – 4 mm

TYPY DEKORŮ

GREKO

Dýha greko je předimpregnovaná fólie, což znamená, že je potitěná a následně ošetřena lakem s požadovanými vlastnostmi. Použití zušlechťujících povrchových vrstev přispívá k odolnosti povrchu a elasticitě výrobku. Díky obsahu silikonu v laku se fólie vyznačuje zvýšenou odolností proti vodě.

Dýha greko je vyrobena na bázi japonského základu s vysokou hustotou bez obsahu pryskyřic. Fólie je díky tomu ekologická a zdravotně nezávadná, bezpečná pro lidi i životní prostředí, jak v procesu výroby a používání, tak při likvidaci. Neobsahuje formaldehyd ani jiné škodlivé látky.

To, čím se fólie greko odlišuje od ostatních, je jedinečný design. Máme zde do číňení s vysoce kvalitním povrchem s efektem přírodního dřeva (3D efekt). Dekory jsou k nerozeznání podobné dřevu

PREMIUM

Dýha Premium je výrobek na bázi polypropylenu (PP), tedy materiálu s velmi vysokou odolností proti oděru a poškrábání, která má zároveň velké vizuální přednosti. Dodává dveřním křídélům ušlechtilý vzhled i individuální profil a k nerozeznání připomíná přírodní dřevo.

Dýha Premium přesvědčí nejen svým vzhledem, ale i funkcí, je totiž mimořádně odolná proti poškrábání, neboť má a opatřena ochranou proti oděru.

Díky těmto vlastnostem zaručují výrobky řady PREMIUM dlouholeté bezproblémové používání i v náročných provozních podmínkách.

CPL

CPL laminát se skládá z dekorativní vrstvy naimpregnované pryskyřicemi a spodní vrstvy, která zajišťuje pružnost. Po laminování vrchní (pryskyřičná) vrstva ztvrdne a tím získá vysokou odolnost proti poškrábání i prodření. Vyznačuje se vysokou odolností vůči rázu, oděru, poškrábání i proti vysokým teplotám a UV záření.

Použití materiálu tohoto typu umožňuje používat dveře v tzv. „náročných“ prostorách [vystavených vyšším teplotám, vlhkosti nebo nadprůměrně intenzivní provozní zátěží]. Tloušťka laminátu: 0,2 mm.

TYPY POVRCHOVÉ ÚPRAVY HRAN

HRANA SOFT

Křídlo SOFT nemá ostré hrany, takže působí estetickým a moderním dojmem. Křídlo je opatřeno dýhou se zvýšenou odolností proti poškrábání, což významně přispívá k jeho odolnosti při používání.

Křídlo SOFT má dodatečné svislé vlisy, což zvyšuje pevnost celého křídla; je to důležité zejména u křidel s vysokým stupněm prosklení.

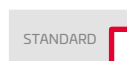
Dýha u křidel SOFT je spojena ve dvou bodech zobrazených na schématu (netýká se bílého dekoru, kde je dýha spojena uvnitř polodrážky).



HRANA STANDARD

Spočívá v dýhování rovného povrchu CPL laminátem tloušťky 0,2 mm, polypropylenovou dýhou PREMIUM, GREKO, fólií FINISH nebo lakovanou LAK.

V technologii STANDARD má křídlo ostré hrany, na nichž se spojuje vrchní deska s dýhou hran, jak je zobrazeno na schématu. Zároveň je způsob spojení dýhy stejný u bezfalcových křidel pro posuvné a bezfalcové systémy.



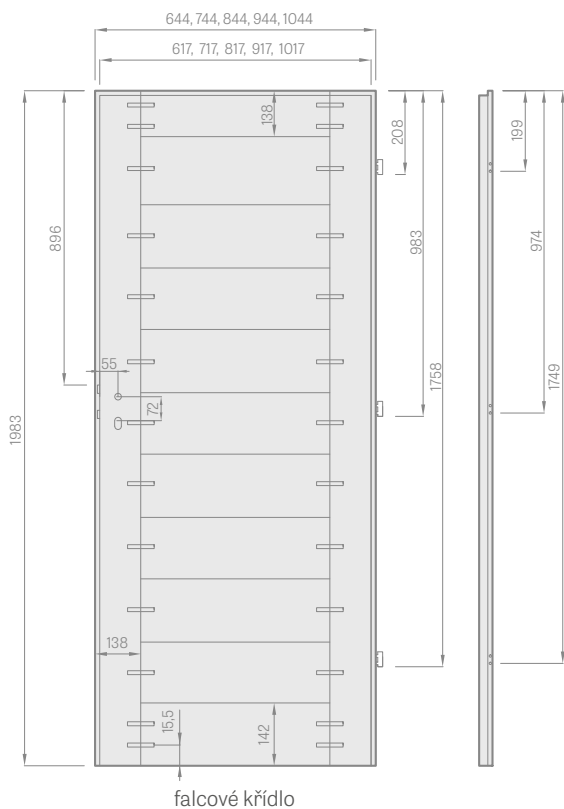
POVRCH SOFT PVC

Spočívá v podtlakovém dýhování rovného nebo frézovaného povrchu včetně polodrážky dveří PVC fólií o tloušťce do 0,7 mm, která je spojena na jednom neviditelném místě. PVC dýhy tvoří neopakovatelný a stabilní povlak odolný proti poškrábání, extrémním teplotám, vlhku i čistícím prostředkům.

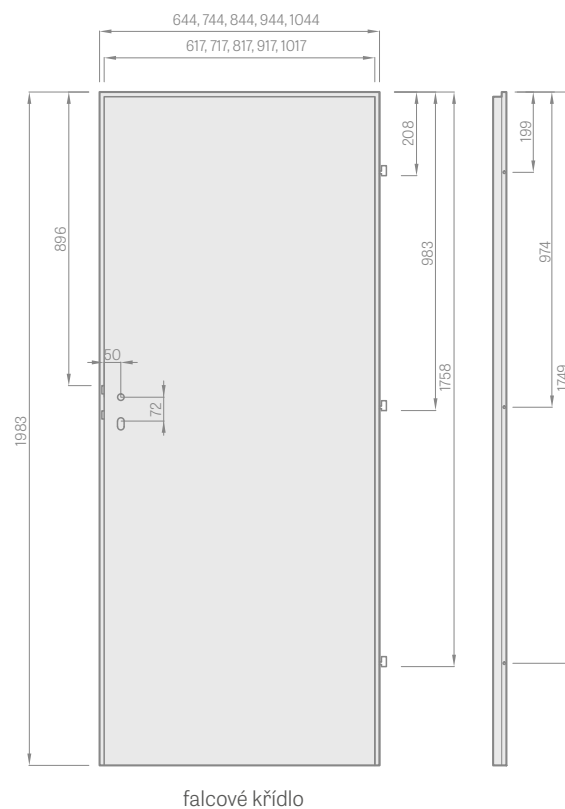
Technologie SOFT PVC se využívá při výrobě vnitřních vchodových křidel z kolekce HERSE.



RÁMOVÉ KŘÍDLO STILE



DESKOVÉ KŘÍDLO



- A** vlysy MDF nebo dřevěné v dýze PREMIUM
- B** příčky MDF



- A** deska MDF; **B** těsnění; **C** deska HDF; **D** výplň;
- E** rámy MDF nebo dřevěné Herse SET a UNO PREMIUM



Zpevňující masivní příčka o tloušťce 22 mm



Estetické bezrámové zasklení do drážky

TYPY VÝPLNĚ

voština



deska homalight



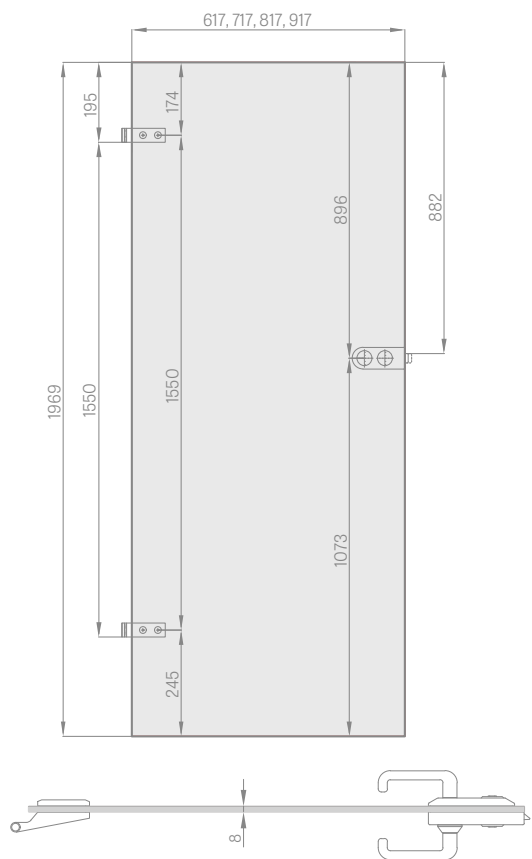
Vlysy MDF pro dýhy GREKO a CPL



Dřevěný vlys pro dýhy PREMIUM

Voština a deska homalight se týkají POUZE deskových dveří. U desky homalight používáme vždy dodatečný třetí závěs.

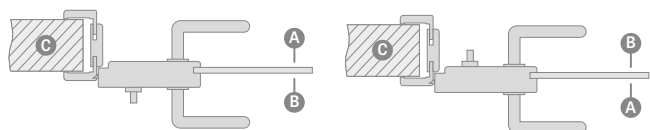
SKLENĚNÁ TABULE GRAF



KOUPELNOVÁ BLOKÁDA NA STRANĚ

vnější (Z)

vnitřní (W)



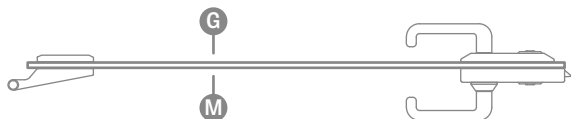
A předsíň; B koupelna; C zeď

WC zámek – při objednávce zámku s blokádou je třeba zvolit:
VNĚJŠÍ zámek – pokud má být koupelnová blokáda namontována na vnější straně dveří (Z)

nebo
VNITŘNÍ zámek – pokud má být koupelnová blokáda namontována na vnitřní straně dveří (W).

UPOZORNĚNÍ: Zámky s blokádou jsou v jednom ze dvou směrů (pravý, levý)

STANDARDNÍ ZASKLENÍ LÍC

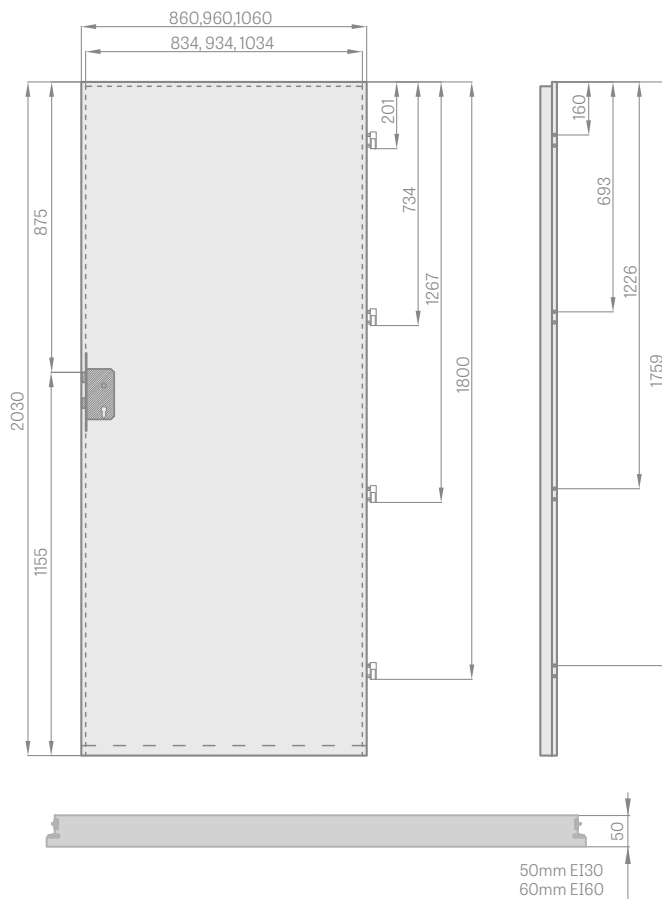


ZASKLENÍ NA OBJEDÁVKU RUB:



G hladká strana; M matná strana s dekorací

KŘÍDLO LEDA



Speciální výplň deskou
HALSPAN:
44 mm [EI30] /
54 mm [EI60]



Protipožární a rozpínavé
kouřotěsné těsnění



Padací těsnění




Praktické tři závěsy
2/3 čepové s 3D nastavením



Pevná zárubeň

KOVOVÉ KRYTKY NA ZÁVĚSY



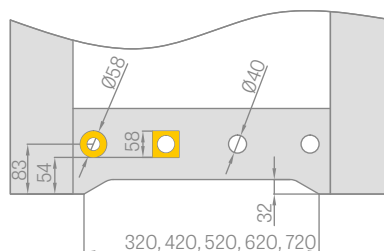
kartáčovaný nikel, patina, chrom lesklý, mosaz lesklá, bílá a černá

Rozměry krytek:

- vnější průměr 16 mm pro dveře typu HERSE SET
- vnitřní průměr 15 mm pro deskové a rámové dveře
- délka 47 mm

VENTILAČNÍ SEŘÍZNUTÍ a OBJÍMKY

Ventilační seříznutí je nedostupné u bezfalcových křídel pro posuvné systémy na stěnu a skryté ve zdi.



VENTILACE



Plastové objímky pro deskové dveře



Plastové objímky imitující dřevo pro rámové dveře STILE a UNO PREMIUM



Kovové objímky čtvercové a kruhové pro rámové dveře STILE a UNO PREMIUM

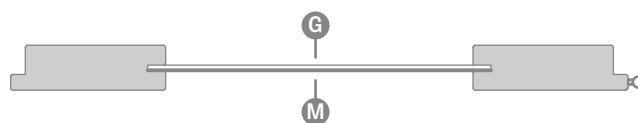


Mřížky

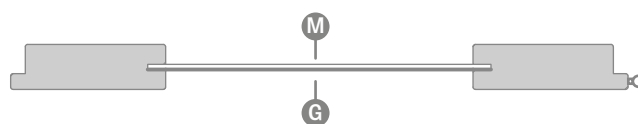
ZKRACOVÁNÍ KŘÍDEL

Křídla podle normy PL je možné zkrátit svépomocí maximálně na 50 mm nebo na 80 mm u křídel řady HERSE SET (pokud nebyly seříznuty ve výrobě), u deskových křídel pak pouze v případě dodatečného dolního trámu namontovaného ve výrobě. (UPOZORNĚNÍ: není možné zkracovat křídla FRAGI, u dvoukřídlé a protipožární dveře, bezfalcová křídla pro posuvné systémy, skleněné dveře GRAF a ani rámová křídla podle normy CZ).

STANDARDNÍ ZASKLENÍ „LÍC“



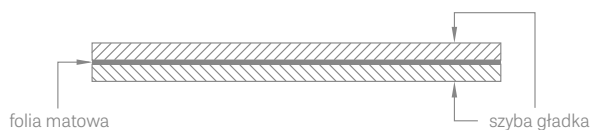
ZASKLENÍ NA OBJEDNÁVKU „RUB“



G hladká strana; M matná strana s dekorací

VRSTVENÉ SKLO VSG 221, 331, 441 MLÉČNÉ

pro rámové dveře STILE a TWIN



SADA NA ČIŠTĚNÍ, RENOVACI A REGENERACI POVRCHŮ DVEŘÍ OTTIMO



2 x 250 ml

ELEKTROMECHANICKÝ ZÁMEK

(dostupný k pevným a nastavitelným zárubním pro falcová křídla, viz str. 130-131, ale nedostupný k zárubním pro skleněné tabule GRAF)



Dostupné typy elektromechanických zámků:

- základní 12 V
- základní 24 V
- s vypínačem 12 V
- s vypínačem 24 V
- reverzní 12 V
- reverzní 24 V

ZÁKLADNÍ

- neustále zamčený, po přivedení napětí se odemkne

S VYPÍNAČEM

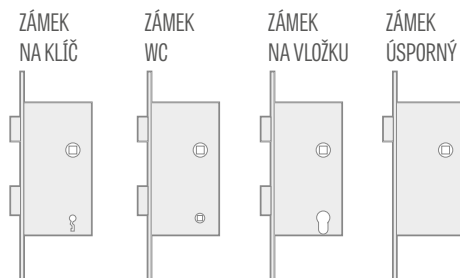
- funguje stejně jako základní, ale je možné jej odemknout přesunutím západky

REVERZNÍ

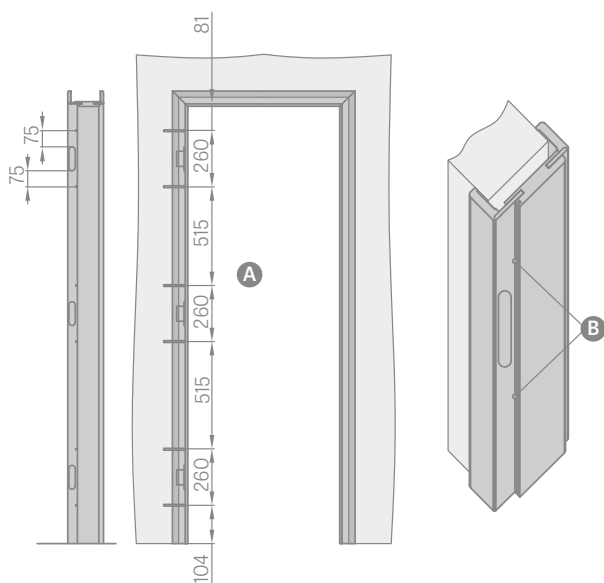
- přivedením napětí se zamkne, bez napětí je odemčený

KOVÁNÍ

ZÁSUVKOVÉ ZÁMKY



UPEVNĚNÍ ZÁRUBNĚ PRO BEZFALCOVÉ DVEŘE




A Vyrvejte otvory pro kovové šrouby o délce min. 80 mm x \varnothing 6 mm

B Při montáži zárubně je potřeba kromě montážní pěny na straně závěsů použít montážní kotvy.

Otvory pro šrouby vyvrtejte pod těsněním tak, aby je nasazené těsnění zamaskovalo


VYBAVENÍ DVEŘÍ ŘADY HERSE SET




horní bezpečnostní zámek



křídlo 46 mm zesílené masivním ocelovým U profilem



dolní bezpečnostní zámek



čepy proti vysazení



hlavní nastavitelná západka v zárubni



dvoučepový závěs \varnothing 16 s 3D nastavením

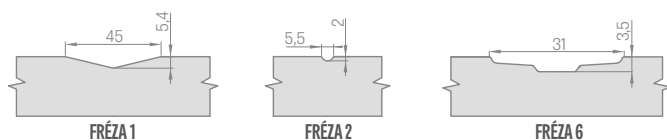


pevná zárubeň



práh z tvrdého dřeva (nenatřený)

FRÉZOVÁNÍ V KŘÍDLECH HERSE MAX SET



FRÉZA 1


FRÉZA 2

FRÉZA 6

DRUH FRÉZOVÁNÍ DVEŘÍ HERSE MAX

HERSE MAX 1	HERSE MAX 2	HERSE MAX 3	HERSE MAX 6
FRÉZA 6	FRÉZA 6	FRÉZA 6	FRÉZA 6
HERSE MAX 7	HERSE MAX 13	HERSE MAX 14	HERSE MAX 22
FRÉZA 6	FRÉZA 1	FRÉZA 2	FRÉZA 2

BEZFALCOVÉ KOVÁNÍ



skrytý závěs



magnetický zámek



nastavitelná západka magnetického zámku



slícované křídlo se zárubní



POSUVNÝ SYSTÉM

NA STĚNU

POSUVNÝ SYSTÉM NA STĚNU:

JEDNODUCHÝ SP1Nz (se západkou)	
JEDNODUCHÝ SP1Nb (bez západky)	
DVOJITÝ SP2N	

Cena zahrnuje:

Hliníkovou vodící lištu s maskou a zarážkou v barvě křídla, v délce:

- 210 cm pro křídlo „100“
- 200 cm pro křídlo „90“
- 180 cm pro křídlo „80“
- 150 cm pro křídla „70“, „60“

Dostupné konfigurace posuvných systémů na stěnu:

- vodící lišta s maskou a zarážka s těsněním (pouze SP1Nz a SP1Nb)
- vodící lišta s maskou a zárubeň typu tunel (pouze SP2N)
- vodící lišta s maskou a zarážkou + zárubeň typu tunel (pouze SP1Nz a SP1Nb)
- vodící lišta s maskou a zarážkou s těsněním + zárubeň typu tunel (pouze SP1Nz a SP1Nb)

Není možné provést seřiznutí u bezfalcového křídla pro posuvný systém na stěnu.

PŘÍSLUŠENSTVÍ ZA PŘÍPLATEK

nastavitelná zárubeň typu „tunel“ v ceně nastavitelné zárubně

hákový zámek s kováním
varianta pouze u jednoduchého systému

oválné nebo kruhové madlo v barvách: lesklý chrom,
kartáčovaný chrom, lesklá mosaz; komplet madel se skládá ze
dvou kusů

synchronizace
dvě křídla se otevírají nebo zavírají současně pouze pomocí jed-
noho křídla, týká se pouze SP2N

zpomalovač
samočinné zpomalení křídla v poslední fázi zavírání; týká se pou-
ze SP1Nz a SP1Nb

KOVOVÁ MADLA KRUHOVÁ A OVÁLNÁ

lesklý chrom, kartáčovaný chrom, lesklá mosaz



HÁKOVÉ ZÁMKY NA KLÍČ

lesklý chrom,
kartáčovaný chrom,
lesklá mosaz

Klíč je pouze ve
stříbrné barvě

Součástí hákového zámku na klíč
jsou dvě vybraná madla

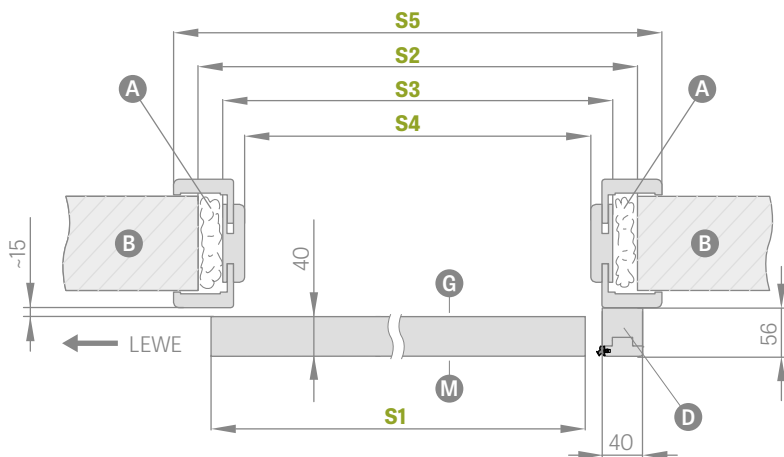




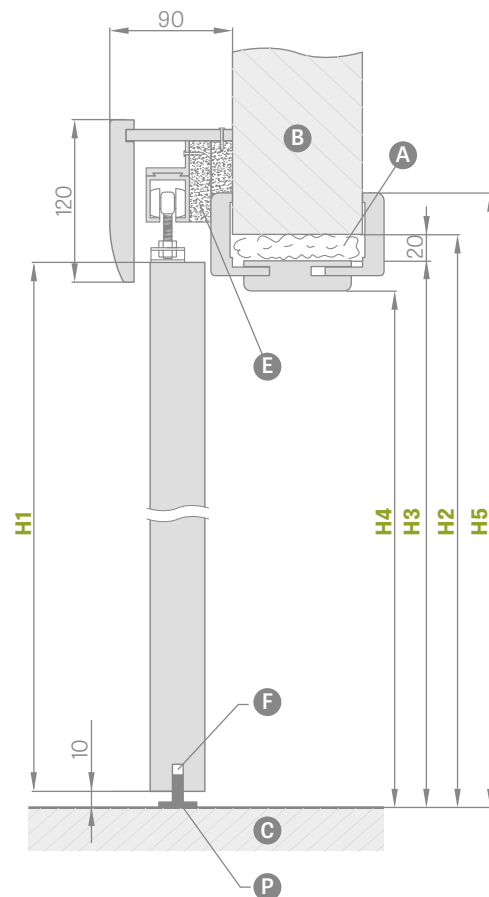
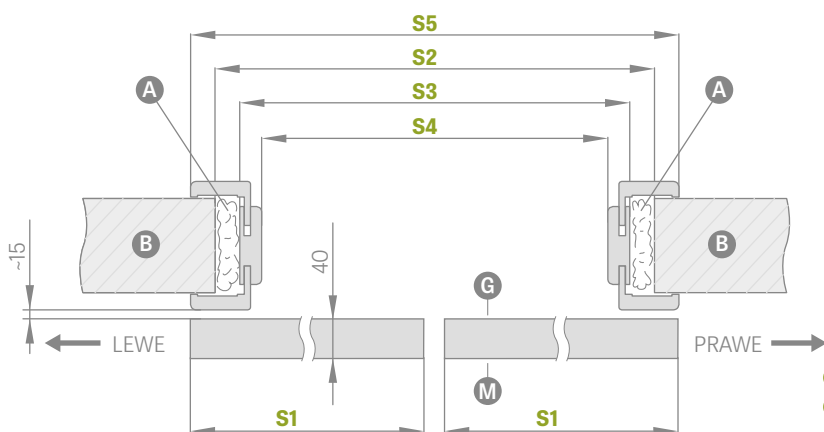
POSUVNÝ SYSTÉM NA STĚNU

SE ZABUDOVANOU ZÁRUBNÍ

SP1Nz nebo SP1Nb (levá verze líc)



SP2N (verze líc)



- A** – pěna
- C** – podlaha
- E** – distanční lišty
- G** – hladká strana skla
- M** – matná strana skla
- B** – zeď
- D** – trémová zarážka
- F** – frézování pro vodící lišty
- P** – podlahová vodící lišta

POSUVNÝ SYSTÉM NA STĚNU SE ZABUDOVANOU ZÁRUBNÍ

JEDNOKŘÍDLÉ DVEŘE

DVOUKŘÍDLÉ DVEŘE

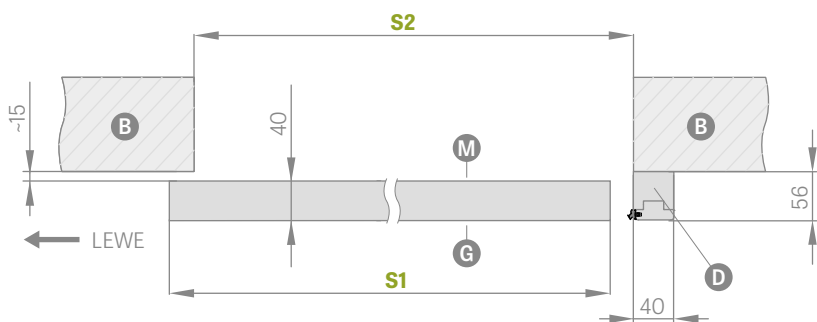
	JEDNOKŘÍDLÉ DVEŘE					DVOUKŘÍDLÉ DVEŘE				
	,60"	,70"	,80"	,90"	,100"	,60" x 2	,70" x 2	,80" x 2	,90" x 2	,100" x 2
S1 Šířka křídla	644	744	844	944	1044	1288	1488	1688	1888	2088
S2 Šířka otvoru ve zdi	688	788	888	988	1088	1288	1488	1688	1888	2088
S3 Vnější šířka zárubně	648	748	848	948	1048	1248	1448	1648	1848	2048
S4 Světlá šířka zárubně	604	704	804	904	1004	1204	1404	1604	1804	2004
S5 Šířka pokrytí zárubně páska 6 cm / páska 8 cm	746 / 786	846 / 886	946 / 986	1046 / 1086	1146 / 1186	1346 / 1386	1546 / 1586	1746 / 1786	1946 / 1986	2146 / 2186
H1 Výška křídla	1983	1983	1983	1983	1983	1983	1983	1983	1983	1983
H2 Výška otvoru ve zdi	2013	2013	2013	2013	2013	2013	2013	2013	2013	2013
H3 Vnější výška zárubně	1993	1993	1993	1993	1993	1993	1993	1993	1993	1993
H4 Světlá výška zárubně	1971	1971	1971	1971	1971	1971	1971	1971	1971	1971
H5 Výška pokrytí zárubně páska 6 cm / páska 8 cm	2042 / 2062	2042 / 2062	2042 / 2062	2042 / 2062	2042 / 2062	2042 / 2062	2042 / 2062	2042 / 2062	2042 / 2062	2042 / 2062



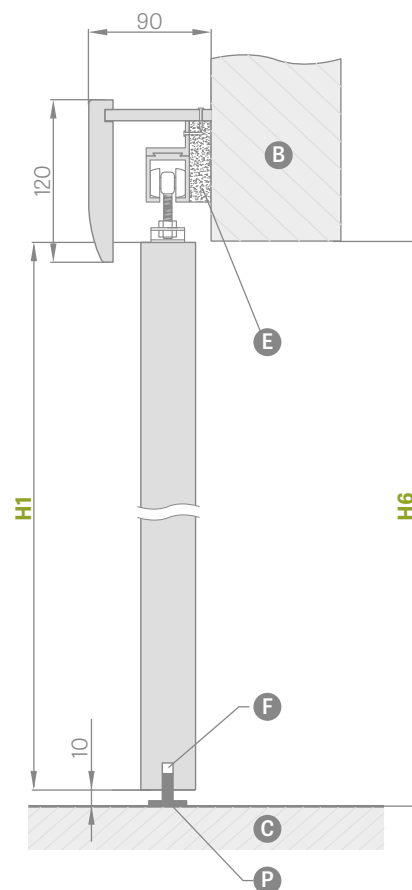
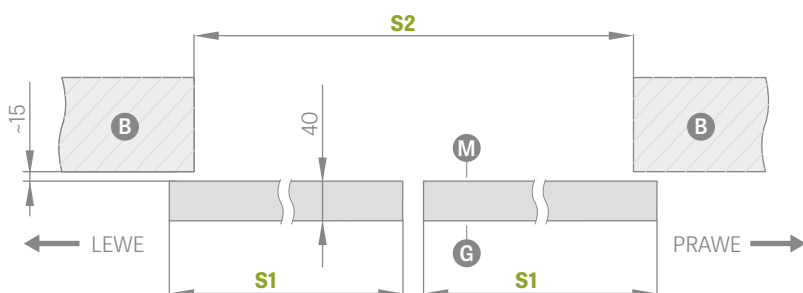
POSUVNÝ SYSTÉM NA STĚNU

BEZ ZABUDOVANÉ ZÁRUBNĚ

SP1Nz nebo SP1Nb (levá verze rub)



SP2N (verze rub)



- B** – zeď
- D** – trémová zarážka
- F** – frézování pro vodící lištu
- P** – podlahová vodící lišta
- C** – podlaha
- E** – distanční lišty
- G** – hladká strana skla
- M** – matná strana skla

POSUVNÝ SYSTÉM NA STĚNU BEZ ZABUDOVANÉ ZÁRUBNĚ

	JEDNOKŘÍDLÉ DVEŘE					DVOUKŘÍDLÉ DVEŘE					
	„60“	„70“	„80“	„90“	„100“	„60“ x 2	„70“ x 2	„80“ x 2	„90“ x 2	„100“ x 2	
S1	Šířka křídla	644	744	844	944	1044	1288	1488	1688	1888	2088
S2	Šířka otvoru ve zdi	602	702	802	902	1002	1202	1402	1602	1802	2002
H1	Výška křídla	1983	1983	1983	1983	1983	1983	1983	1983	1983	1983
H6	Výška otvoru ve zdi	1973	1973	1973	1973	1973	1973	1973	1973	1973	1973



POSUVNÉ SYSTÉMY

SKRYTÉ VE STĚNĚ

ERKADO má ve své nabídce následující typy systémů skrytých ve stěně:

TUNELOVÁ VESTAVBA		
SP1C.100		jednoduchý posuvný systém skrytý ve stěně do pouzdra 100 dostupný pouze u rámových křídel STILE (kromě DAHLIA) a modelu UNO plné, UNO PREMIUM a UNO LUX
SP2C.100		dvojitý posuvný systém skrytý ve stěně do pouzdra 100 dostupný pouze u rámových křídel STILE (kromě DAHLIA) a modelu UNO plné, UNO PREMIUM a UNO LUX
SP1C.125		jednoduchý posuvný systém skrytý ve stěně do pouzdra 125
SP2C.125		dvojitý posuvný systém skrytý ve stěně do pouzdra 125
SP1C100.ZN SP1C125.ZN		jednoduchý posuvný systém skrytý do vestavby na stěnu do pouzdra 125 a 100
SP2C100.ZN SP2C125.ZN		dvojitý posuvný systém skrytý do vestavby na stěnu do pouzdra 125 a 100

CENA POSUVNÉHO SYSTÉMU

=

CENA KŘÍDLA

+

CENA HLINÍKOVÉHO POUZDRA

+

CENA TUNELOVÉ VESTAVBY

Jednotlivý / dvojitý systém skrytý ve stěně se standardně skládá z následujících součástí:

- hliníkové pouzdro [LEON] SP1 – cena pouzdra pro jednoduchý systém
- hliníkové pouzdro [LEON] SP2 – cena pouzdra pro dvojitý systém
- bezfalcové dveřní křídlo / dvě bezfalcová křídla – cena standardního křídla / cena dvou křídel
- tunelová vestavba – cena viz výše

KOVOVÁ MADLA KRUHOVÁ A OVÁLNÁ

lesklý chrom, kartáčovaný chrom, lesklá mosaz



HÁKOVÉ ZÁMKY NA KLÍČ

lesklý chrom,
kartáčovaný chrom,
lesklá mosaz

Klíč je pouze ve stříbrné barvě

Součástí hákového zámku na klíč jsou dvě vybraná madla



PŘÍSLUŠENSTVÍ ZA PŘÍPLATEK

hákový zámek s kováním

dostupné pouze pro: SP1C.100, SP1C.125, SP1C100.ZN a SP1C125.ZN

oválné nebo kruhové madlo

v barvách: lesklý chrom, kartáčovaný chrom, lesklá mosaz
dostupné pro SP1C.100, SP2C.100, SP1C.125, SP2C.125, SP1C100.ZN, SP1C125.ZN, SP2C100.ZN, SP2C125.ZN
komplet madel se skládá ze dvou ks

náprstků

v barvách: lesklý chrom, kartáčovaný chrom, lesklá mosaz

synchronizace

dvě křídla se otevírají nebo zavírají současně pouze pomocí jednoho křídla
dostupná pouze pro: SP2C.100, SP2C100.ZN a SP2C125.ZN

zpomalovač

samočinné zpomalení křídla v poslední fázi zavírání; dostupné pouze pro SP1C.100, SP1C125, SP1C100.ZN a SP1C125.ZN

Rozsah nastavení základní zdi min.-max. (mm)
65-85; 85-105; 105-125
125-145; 145-165; 165-185;
185-205; 205-225; 225-245
245-265; 265-285
285-305; 305-325
325-345; 345-365
365-385; 385-405


- Vestavba základní zdi se prodává výhradně v kompletu s tunelovou vestavbou
- Je možné provést vestavbu v rozsahu do 485–505 mm
– příplatek za každé 2 cm rozsahu činí bez DPH, přičemž se vychází z ceny zárubně 385-405 mm

JEDNODUCHÉ A DVOJITÉ POSUVNÉ SYSTÉMY SKRYTÉ VE STĚNĚ

		,60"	,70"	,80"	,90"	,100"	2 x ,60"	2 x ,70"	2 x ,80"	2 x ,90"	2 x ,100"
S1	Šířka dveří	644	744	844	944	1044	1288	1488	1688	1888	2088
S2	Světlá šířka zárubně	602	702	802	902	1002	1202	1402	1602	1802	2002
S3	šířka pouzdra / otvoru ve zdi.	1318	1518	1718	1918	2118	2538	2938	3338	3738	4138
S4	Šířka pokrytí zárubně páska 6 cm / páska 8 cm	744 /	844 /	944 /	1044 /	1144 /	1344 /	1544 /	1744 /	1944 /	2144 /
		784	884	984	1084	1184	1384	1584	1784	1984	2184
S5	Šířka otvoru v pouzdru	655	755	855	955	1055	1255	1455	1655	1855	2055
H1	Výška dveří	1983	1983	1983	1983	1983	1983	1983	1983	1983	1983
H2	Výška pokrytí zárubně páska 6 cm / páska 8 cm	2045 /	2045 /	2045 /	2045 /	2045 /	2045 /	2045 /	2045 /	2045 /	2045 /
		2065	2065	2065	2065	2065	2065	2065	2065	2065	2065
H3	výška pouzdra / otvoru ve zdi	2068	2068	2068	2068	2068	2068	2068	2068	2068	2068
H4	Světlá výška zárubně	1974	1974	1974	1974	1974	1974	1974	1974	1974	1974



Na snímku posuvný systém skrytý ve stěně



Na snímku posuvný systém na stěnu



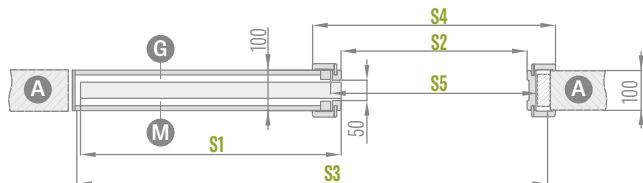
JEDNODUCHÉ SYSTÉMY

SKRYTÉ VE STĚNĚ

SP1C.100 (levý zasklení líc)

konstantní rozsah 100 mm

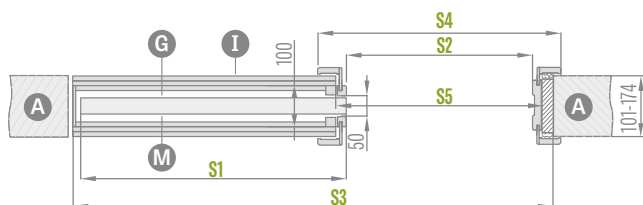
tloušťka pouzdra před instalací sádkartonových desek – 75 mm



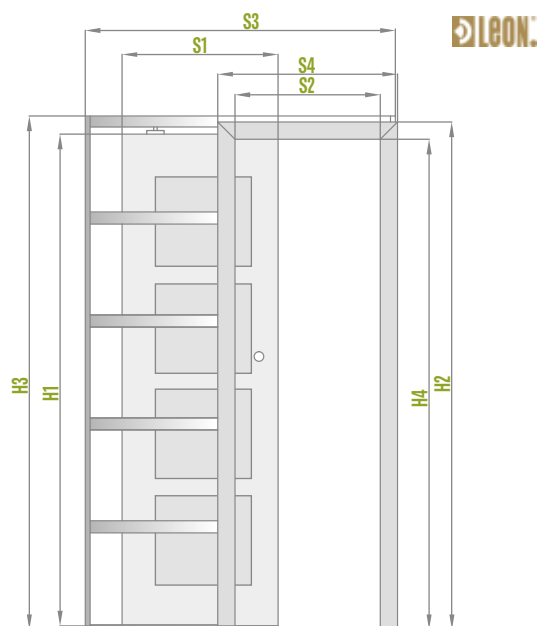
Pouze pro model UNO PLNÉ a rámová křídla STILE kromě modelu DAHLIA.
Systém neobsahuje a nevyžaduje protiprachové kartáče.

variabilní rozsah 101 – 174 mm

tloušťka pouzdra před instalací sádkartonových desek – 75 mm



Pouze pro modely UNO PLNÉ, UNO PREMIUM, UNO LUX a rámová křídla STILE kromě modelu DAHLIA.
Systém neobsahuje a nevyžaduje protiprachové kartáče.

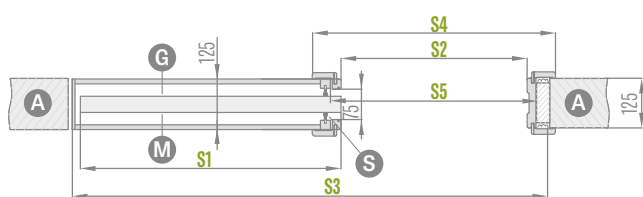


- A** – zed
- G** – hladká strana skla
- M** – matná strana skla
- I** – sádkarton
- S** – protiprachové kartáče

SP1C.125 (levý zasklení líc)

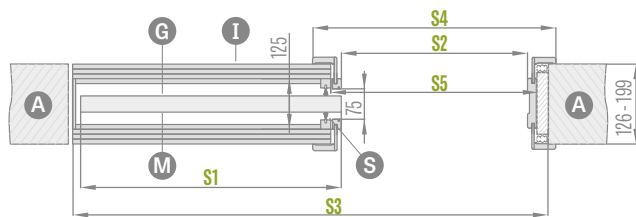
konstantní rozsah 125 mm

tloušťka pouzdra před instalací sádkartonových desek – 100 mm



variabilní rozsah 126 – 199 mm

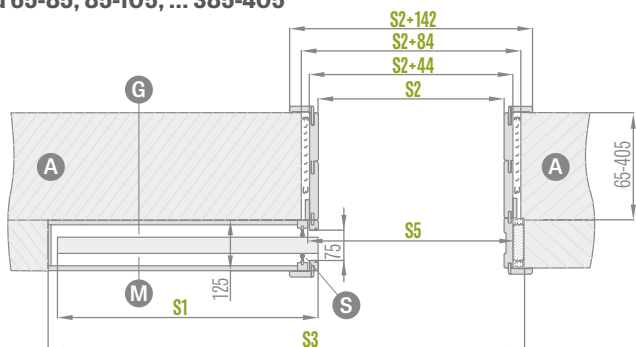
tloušťka pouzdra před instalací sádkartonových desek – 100 mm



Pero úhelníku může zákazník individuálně seříznout na požadovaný rozsah

SP1C.125ZN (levý zasklení líc)

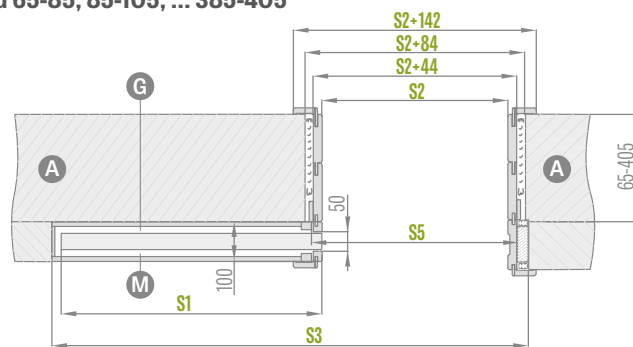
rozsah vestavby základní zdi
od 65-85; 85-105; ... 385-405



Rozsah nezahrnuje vestavbu pouzdra 125

SP1C.100ZN (levý zasklení líc)

rozsah vestavby základní zdi
od 65-85; 85-105; ... 385-405

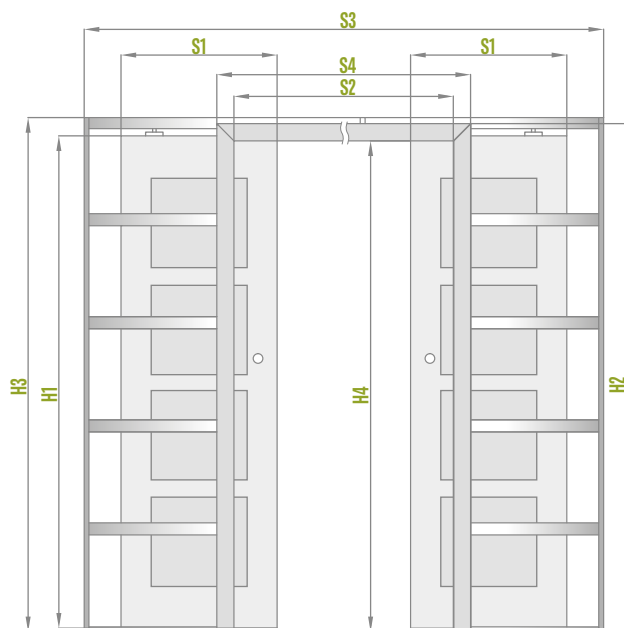


Rozsah nezahrnuje vestavbu pouzdra 100. Systém je možné použít pouze pro modely UNO PLNÉ, UNO PREMIUM, UNO LUX a rámová křídla STILE kromě modelu DAHLIA



DVOJITÉ SYSTÉMY

SKRYTÉ VE STĚNĚ



SP2C.100 (zasklení líč)

konstantní rozsah 100 mm


tloušťka pouzdra před instalací sádrokartonových desek – 75 mm



Pouze pro modely UNO PLNĚ, UNO PREMIUM, UNO LUX a rámová křídla STILE kromě modelu DAHLIA.
Systém neobsahuje a nevyžaduje protiprachové kartáče.

variabilní rozsah 101 – 174 mm

tloušťka pouzdra před instalací sádrokartonových desek – 75 mm



Pouze pro modely UNO PLNĚ, UNO PREMIUM, UNO LUX a rámová křídla STILE kromě modelu DAHLIA.
Systém neobsahuje a nevyžaduje protiprachové kartáče.

A – zeď
G – hladká strana skla
M – matná strana skla

I – sádrokarton
S – protiprachové kartáče



DVOJITÉ SYSTÉMY


SKRYTÉ VE STĚNĚ

SP2C.125 (zasklení líc)

konstantní rozsah 125 mm
tloušťka pouzdra před instalací sádrokartonových desek - 100 mm

A - zeď
G - hladká strana skla
M - matná strana skla

I - sádrokarton
S - protiprachové kartáče



variabilní rozsah 126 - 199 mm
tloušťka pouzdra před instalací sádrokartonových desek - 100 mm

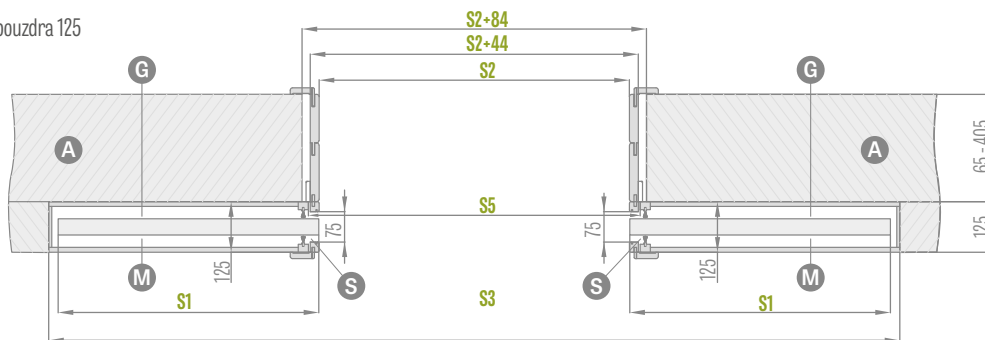
Pero úhelníku může zákazník individuálně seříznout na požadovaný rozsah



SP2C.125ZN (zasklení líc)

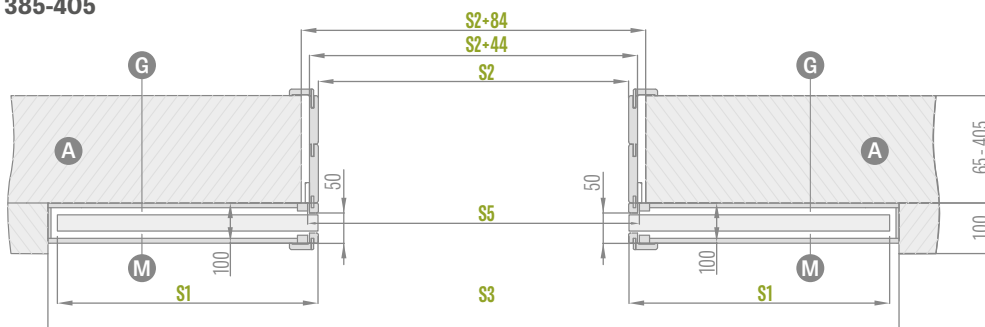
rozsah vestavby základní zdi
od 65-85; 85-105; ... 385-405

Rozsah nezahrnuje vestavbu pouzdra 125




SP2C.100ZN (zasklení líc)

rozsah vestavby základní zdi
od 65-85; 85-105; ... 385-405



Rozsah nezahrnuje vestavbu pouzdra 100. Systém je možné použít pouze pro modely UNO PLNÉ, UNO PREMIUM, UNO LUX a rámová křídla STILE vyjma modelu DAHLIA. Systém neobsahuje a nevyžaduje protiprachové kartáče.



DVOUKŘÍDLÉ DVEŘE

FALCOVÉ a BEZFALCOVÉ

PRAKTICKÉ INFORMACE:

DVOUKŘÍDLÉ DVEŘE



- U dvoukřídlých dveří je možné za příplatek pořídit jako výplň desku homalight.
- Dvoukřídlé dveře se vyrábějí na základě dostupných modelů jednokřídlých deskových dveří, rámových STILE s jim odpovídajícími vlastnostmi: barvou, povrchovou úpravou (STANDARD, SOFT), zasklením atd.
- Pasivní křídlo je vybaveno dveřními zástrčkami.
- Pasivní křídlo o šířce pod „60“ je k dispozici pouze jako plně hladké – boční světlík (viz obrázky níže).
- Boční světlíky jsou vyrobeny deskovou technologií STANDARD a jsou dostupné výhradně s voštinovou výplní a svislou kresbou.
- Aktivní i pasivní křídlo je vybaveno přívíracími lištami.
- Dvoukřídlé dveře v bezfalcové technologii jsou dostupné výhradně s magnetickým zámkem.
- Bezfalcové dvoukřídlé dveře jsou k dispozici pouze s nastavitelnou zárubní.

DOSTUPNÉ ŠÍŘKY KŘÍDEL:

- DVOUKŘÍDLÉ deskové a rámové „120“ – „190“** a kombinace s plným hladkým bočním světlíkem

60 + 30*	70 + 30*	80 + 30*	90 + 30*	100 + 30*
60 + 40*	70 + 40*	80 + 40*	90 + 40*	100 + 40*
60 + 50*	70 + 50*	80 + 50*	90 + 50*	100 + 50*

- * Boční světlík je dostupný pouze v technologii standard jako plný hladký
- ** Pro „180“ u bezfalcových

CENA DVOUKŘÍDLÝCH DVEŘÍ:

- Deskové a rámové:

aktivní křídlo 60 70 80 90 100 + pasivní křídlo 60 70 80 90*

$$\text{cena dvoukřídlých dveří s přívírací lištou} = \text{cena křídla x 2} + \text{přívírací lišty}$$

- Deskové a rámové:

aktivní křídlo 60 70 80 90 100 + pasivní boční světlíky plně hladké 30 40 50

$$\text{cena dvoukřídlých dveří s bočním světlíkem a přívírací lištou} = \text{cena křídla} + \text{plný boční světlík s přívíracími lištami}$$

- Cena pevné a nastavitelné zárubně ke dvoukřídlým dveřím + 30 %

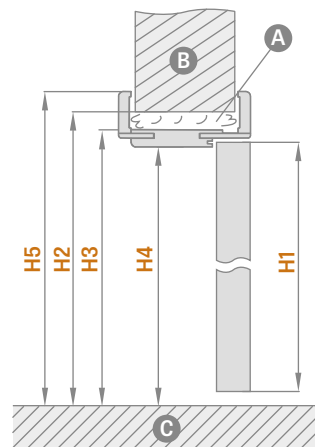
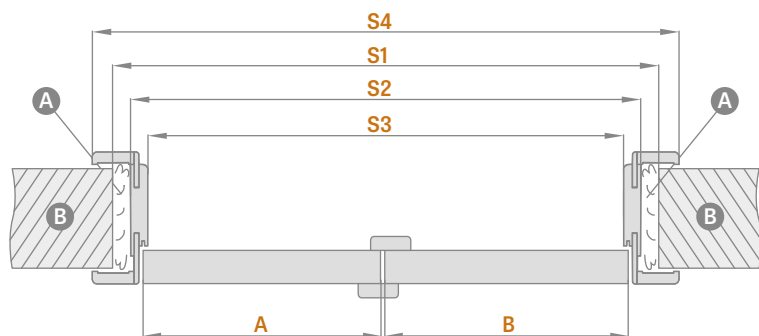
* netýká se bezfalcových křídel



DVOUKŘÍDLÉ DVEŘE

BEZFALCOVÉ

DVOUKŘÍDLÉ DVEŘE BEZFALCOVÉ
S NASTAVITELNOU ZÁRUBNÍ



A – pěna B – zeď C – podlaha

Nastavitelná zárubeň	DVOUKŘÍDLÉ DVEŘE BEZFALCOVÉ									
	,90"	,100"	,110"	,120"	,130"	,140"	,150"	,160"	,170"	,180"
A+B Šířka křídla	988	1088	1188	1288	1388	1488	1588	1688	1788	1888
S1 Šířka otvoru ve zdi	1061	1161	1261	1361	1461	1561	1661	1761	1861	1961
S2 Vnější šířka zárubně	1021	1121	1221	1321	1421	1521	1621	1721	1821	1921
S3 Světlná šířka zárubně	977	1077	1177	1272	1377	1477	1577	1677	1777	1877
S4 Šířka pokrytí zárubně páska 6 cm / páska 8 cm	1119 / 1159	1219 / 1259	1319 / 1359	1419 / 1459	1519 / 1559	1619 / 1659	1719 / 1759	1819 / 1859	1919 / 1959	2019 / 2059
H1 Výška křídla	1983	1983	1983	1983	1983	1983	1983	1983	1983	1983
H2 Výška otvoru ve zdi	2026	2026	2026	2026	2026	2026	2026	2026	2026	2026
H3 Vnější výška zárubně	2006	2006	2006	2006	2006	2006	2006	2006	2006	2006
H4 Světlná výška zárubně	1984	1984	1984	1984	1984	1984	1984	1984	1984	1984
H5 Výška pokrytí zárubně páska 6 cm / páska 8 cm	2055 / 2075	2055 / 2075	2055 / 2075	2055 / 2075	2055 / 2075	2055 / 2075	2055 / 2075	2055 / 2075	2055 / 2075	2055 / 2075

DVOUKŘÍDLÉ DVEŘE
- SYMETRICKÉ



DVOUKŘÍDLÉ DVEŘE
- ASYMETRICKÉ



DVOUKŘÍDLÉ DVEŘE
- S PLNÝM HLADKÝM BOČNÍM SVĚTLÍKEM

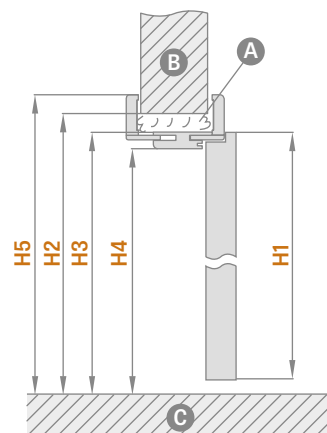
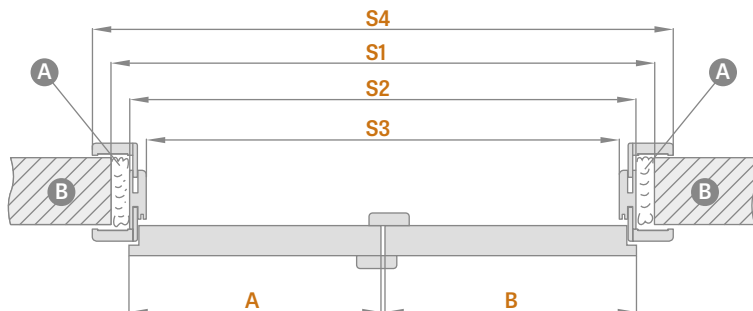




DVOUKŘÍDLÉ DVEŘE

FALCOVÉ

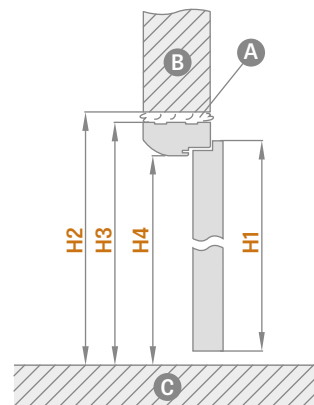
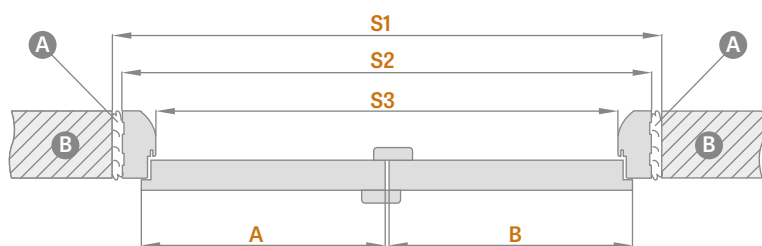
DVOUKŘÍDLÉ DVEŘE FALCOVÉ S NASTAVITELNOU ZÁRUBNÍ



A – pěna B – zed' C – podlaha


Nastavitelná zárubeň	DVOUKŘÍDLÉ DVEŘE											
	,90"	,100"	,110"	,120"	,130"	,140"	,150"	,160"	,170"	,180"	,190"	
A+B Šířka křídla	960	1060	1160	1260	1360	1460	1560	1660	1760	1860	1960	
S1 Šířka otvoru ve zdi	1006	1106	1206	1306	1406	1506	1606	1706	1806	1906	2006	
S2 Vnější šířka zárubně	966	1066	1166	1266	1366	1466	1566	1666	1766	1866	1966	
S3 Světla šířka zárubně	922	1022	1122	1222	1322	1422	1522	1622	1722	1822	1922	
S4 Šířka pokrytí zárubně páska 6 cm / páska 8 cm	1064 / 1104	1164 / 1204	1264 / 1304	1364 / 1404	1464 / 1504	1564 / 1604	1664 / 1704	1764 / 1804	1864 / 1904	1964 / 2004	2064 / 2104	
H1 Výška křídla	1983	1983	1983	1983	1983	1983	1983	1983	1983	1983	1983	
H2 Výška otvoru ve zdi	2013	2013	2013	2013	2013	2013	2013	2013	2013	2013	2013	
H3 Vnější výška zárubně	1993	1993	1993	1993	1993	1993	1993	1993	1993	1993	1993	
H4 Světla výška zárubně	1971	1971	1971	1971	1971	1971	1971	1971	1971	1971	1971	
H5 Výška pokrytí zárubně páska 6 cm / páska 8 cm	2042 / 2062	2042 / 2062	2042 / 2062	2042 / 2062	2042 / 2062	2042 / 2062	2042 / 2062	2042 / 2062	2042 / 2062	2042 / 2062	2042 / 2062	

DVOUKŘÍDLÉ DVEŘE FALCOVÉ S PEVNOU ZÁRUBNÍ



A – pěna B – zed' C – podlaha

Pevná zárubeň	DVOUKŘÍDLÉ DVEŘE											
	,90"	,100"	,110"	,120"	,130"	,140"	,150"	,160"	,170"	,180"	,190"	
A+B Šířka křídla	960	1060	1160	1260	1360	1460	1560	1660	1760	1860	1960	
S1 Šířka otvoru ve zdi	1040	1140	1240	1340	1440	1540	1640	1740	1840	1940	2040	
S2 Vnější šířka zárubně	1010	1110	1210	1310	1410	1510	1610	1710	1810	1910	2010	
S3 Světla šířka zárubně	922	1022	1122	1222	1322	1422	1522	1622	1722	1822	1922	
H1 Výška křídla	1983	1983	1983	1983	1983	1983	1983	1983	1983	1983	1983	
H2 Výška otvoru ve zdi	2030	2030	2030	2030	2030	2030	2030	2030	2030	2030	2030	
H3 Vnější výška zárubně	2015	2015	2015	2015	2015	2015	2015	2015	2015	2015	2015	
H4 Světla výška zárubně	1971	1971	1971	1971	1971	1971	1971	1971	1971	1971	1971	



SYSTEM SKRYTÝCH DVEŘÍ

OTEVÍRANÉ DOVNITŘ A VEN



FALCOVÉ A BEZFALCOVÉ KŘÍDLO

ZÁRUBEŇ SKRYTÁ HLINÍKOVÁ

KONSTRUKCE

- falcové nebo bezfalcové křídlo
- dřevěný vlys potažený dvěma deskami HDF
- stabilizační voštinová výplň

POVRCHOVÁ ÚPRAVA

- deska HDF potažená příčnou dýhou, dýhou premium nebo k natření / tapetování
- hrana křídla provedená falcovou nebo bezfalcovou technologií

KOVÁNÍ

- dva skryté závěsy zadlabané v zárubni
- magnetický zámek u falcového a bezfalcového křídla na klíč, na patentní vložku, úsporný nebo s blokádou

PŘÍSLUŠENSTVÍ ZA PŘÍPLATEK

deska homalight

dodatečný dolní trám
(možnost zkrácení svépomocí na max. 8 cm)

kovové objímky kruhové a čtvercové (4 ks)
povrchová úprava: kartáčovaný nikl, patina, bílá a černá

plastové objímky v imitaci dřeva (4 ks)

ventilační seříznutí nebo ventilační mřížka

křídlo „100“

padací těsnění



ØRECH
PREMIUM



JAVOR ŠEDÝ
PREMIUM




DUB
PREMIUM



KŮRA BÍLÁ
PREMIUM



JASAN GRAFTOVÝ
PREMIUM



BETON
PREMIUM



MODŘÍN
PŘÍČNÝ



BÍLÁ
PREMIUM¹⁾



K NATŘENÍ/
TAPETOVÁNÍ

DOSTUPNÉ ŠÍŘKY KŘÍDEL

60 70 80 90 100

¹⁾ hladká bílá dýha imitující malovaný povrch



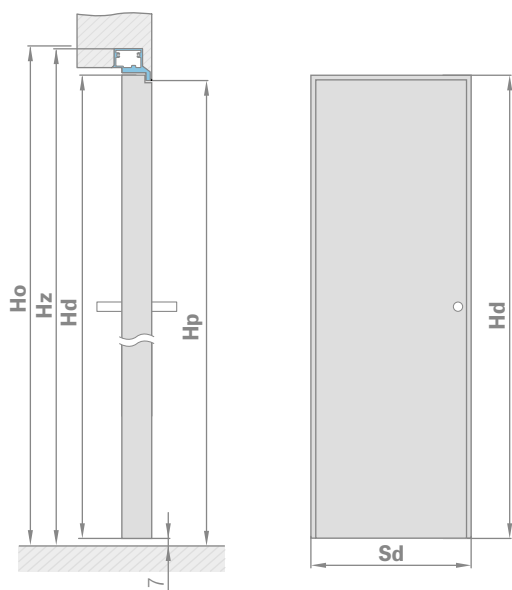
SYSTÉM SKRYTÝCH DVEŘÍ

FALCOVÉ KŘÍDLO OTEVÍRANÉ DOVNITŘ

FALCOVÉ KŘÍDLO

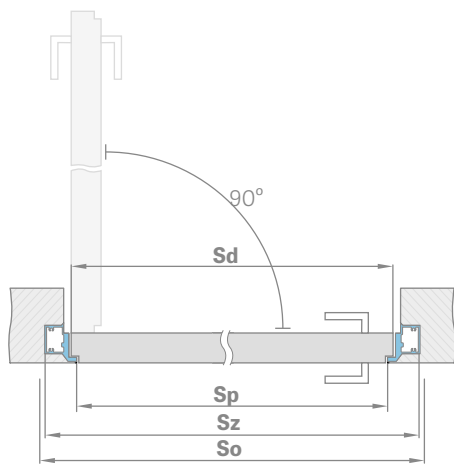
ZÁRUBEŇ SKRYTÁ HLINÍKOVÁ

STANDARDNÍ ROZMĚRY U FALCOVÝCH DVEŘÍ OTEVÍRANÝCH DOVNITŘ

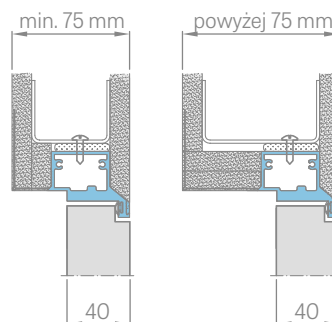


Šířka křídla Sd [mm]	Šířka stavebního otvoru So [mm]	Vnější šířka zárubně Sz [mm]	Průchozí světla šířka Sp [mm]
644	724	714	629
744	824	814	729
844	924	914	829
944	1024	1014	929
1044	1124	1114	1029

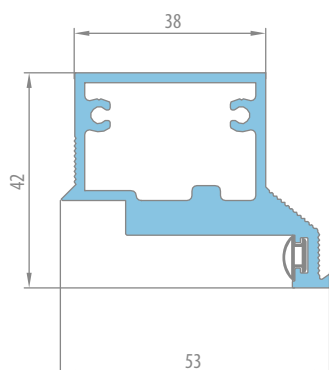
Výška křídla Hd [mm]	Výška stavebního otvoru Ho [mm]	Vnější výška zárubně Hz [mm]	Průchozí světla výška Hp [mm]
1983	2032	2025	1983



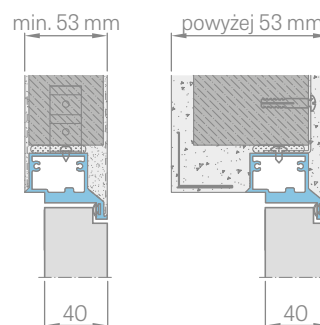
VESTAVBA SÁDROK. DESKY



PRŮŘEZ HLINÍKOVOU ZÁRUBNÍ



VESTAVBA VE ZDI





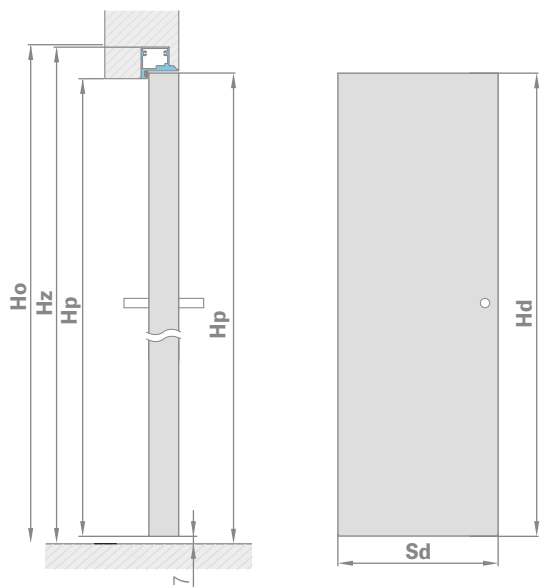
SYSTÉM SKRYTÝCH DVEŘÍ

BEZFALCOVÉ KŘÍDLO OTEVÍRANÉ VEN

BEZFALCOVÉ KŘÍDLO

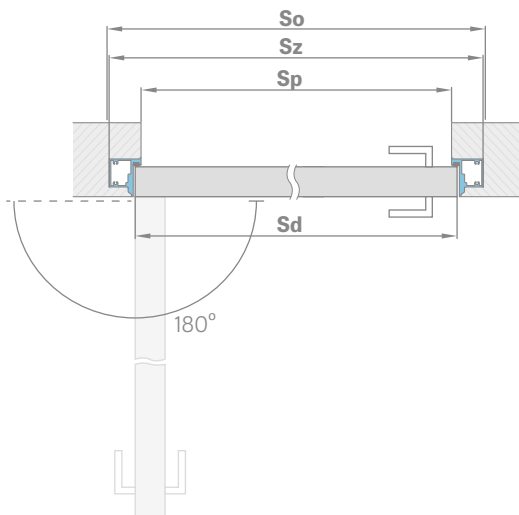
ZÁRUBEŇ SKRYTÁ HLINÍKOVÁ

STANDARDNÍ ROZMĚRY U BEZFALCOVÝCH DVEŘÍ OTEVÍRANÝCH VEN

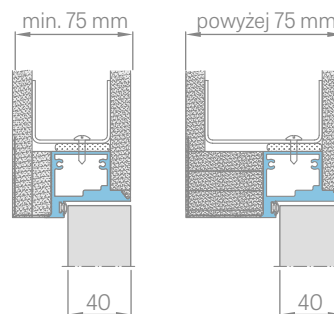


Šířka křídla	Šířka stavebního otvoru	Vnější šířka zárubně	Průchozí světlá šířka
Sd [mm]	So [mm]	Sz [mm]	Sp [mm]
644	724	714	629
744	824	814	729
844	924	914	829
944	1024	1014	929
1044	1124	1114	1029

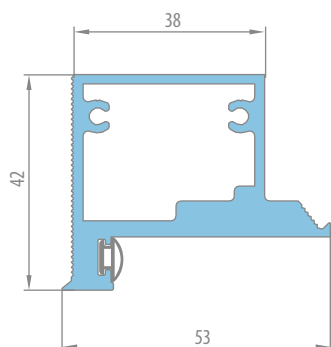
Výška křídla	Výška stavebního otvoru	Vnější výška zárubně	Průchozí světlá výška
Hd [mm]	Ho [mm]	Hz [mm]	Hp [mm]
1973	2022	2015	1973



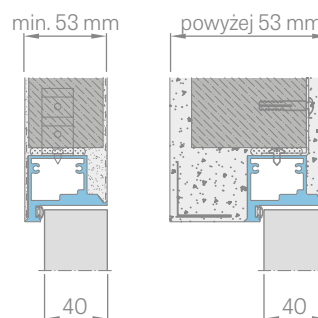
VESTAVBA SÁDROK. DESKY



PRŮŘEZ HLINÍKOVOU ZÁRUBNÍ



VESTAVBA VE ZDI





SVĚTLÍKY

OBEČNÉ INFORMACE

Světlíky jsou z výroby smontované a zasklené bezpečnostním sklem VSG 331 mléčným nebo transparentním. (Určete prosím typ skla na objednávce)

ROZDĚLENÍ SVĚTLÍKŮ

PRO BLOKOVOU ZÁRUBEŇ

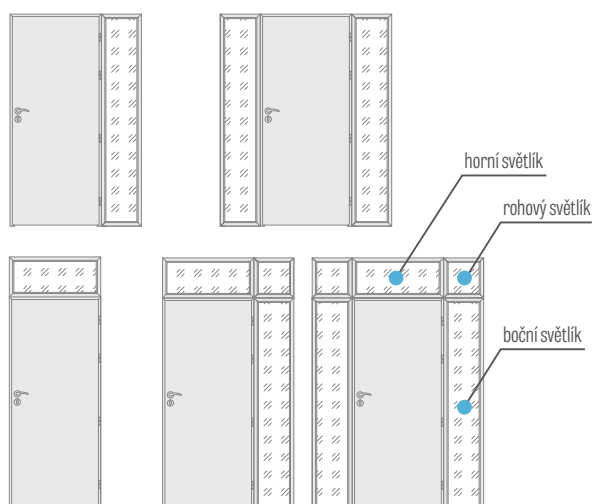
PRO NASTAVITELNOU ZÁRUBEŇ

PRO JEDNOKŘÍDLÉ DVEŘE

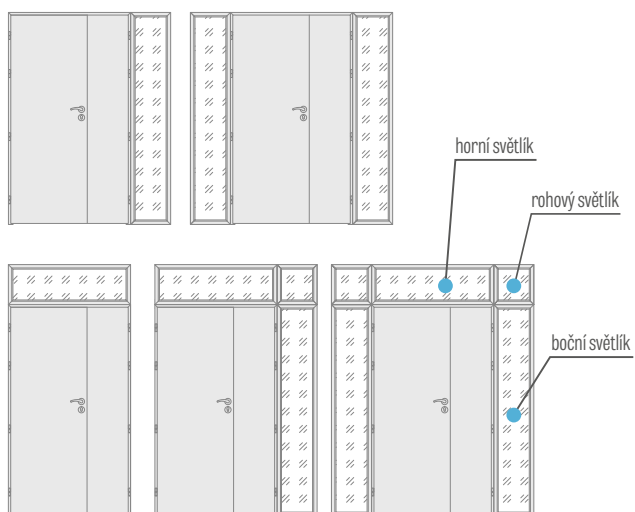
PRO DVOUKŘÍDLÉ DVEŘE

DOSTUPNÉ KONFIGURACE

JEDNOKŘÍDLÉ DVEŘE s bočními, horními a rohovými světlíky



DVOUKŘÍDLÉ DVEŘE s bočními, horními a rohovými světlíky



* Poznámka: uvedené ceny jsou bez DPH a je třeba k nim připočítat daň z přidané hodnoty 23 %

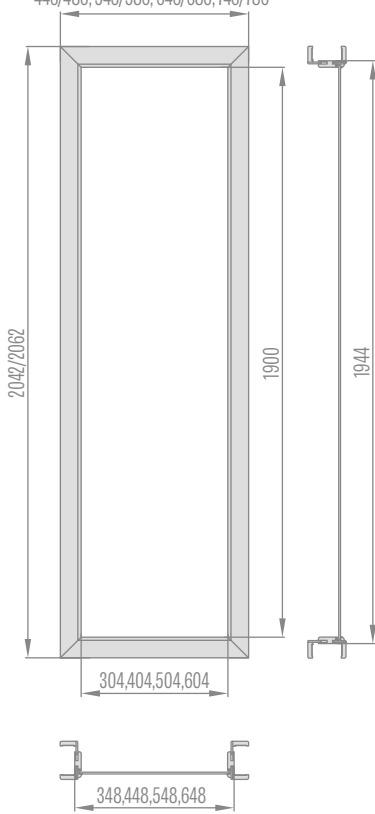
** dostupné jsou stejné rozsahy jako u standardních nastavitelných falcových zárubní str. 111

- Cena zahrnuje bezpečnostní sklo VSG 331 matné nebo VSG 331 transparentní a je stejná pro všechny barvy a rozsahy falcových zárubní.
- Ceny se týkají světlíků na pásce 6 a 8 cm.

Boční světlíky
nastavitelné zárubně
pásek 6 cm / pásek 8 cm

„30“ „40“ „50“ „60“

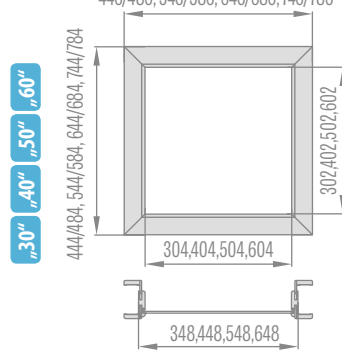
446/486, 546/586, 646/686, 746/786



Rohové světlíky
nastavitelné zárubně
pásek 6 cm / pásek 8 cm

„30“ „40“ „50“ „60“

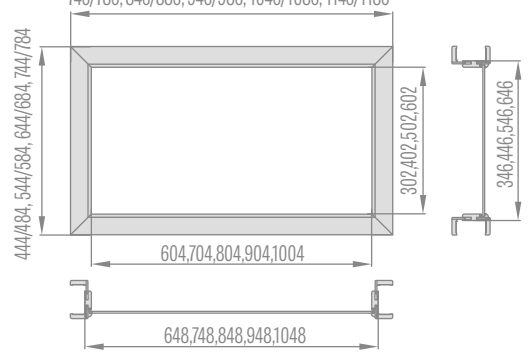
446/486, 546/586, 646/686, 746/786



Horní světlíky nastavitelné zárubně
jednokřídlých dveří
pásek 6 cm / pásek 8 cm

„60“ „70“ „80“ „90“ „100“


746/786, 846/886, 946/986, 1046/1086, 1146/1186



Horní světlíky nastavitelné zárubně dvoukřídlých dveří pásek 6 cm / pásek 8 cm

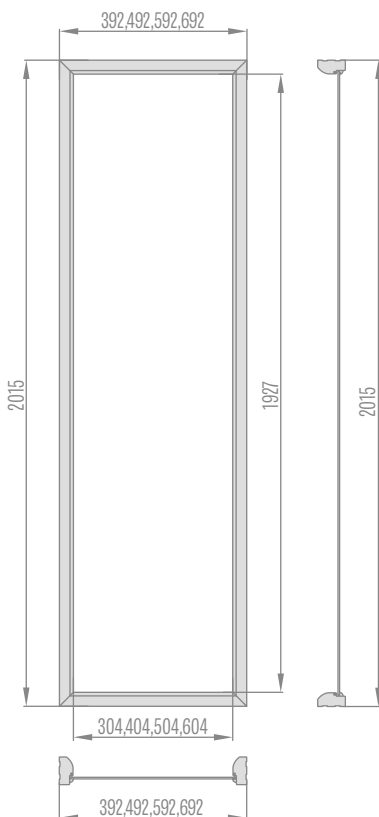
„90“ „100“ „110“ „120“ „130“ „140“ „150“ „160“ „170“ „180“ „190“

1066/1106, 1166/1206, 1266/1306, 1366/1406, 1466/1506, 1566/1606,
1666/1706, 1766/1806, 1866/1906, 1966/2006, 2066/2106



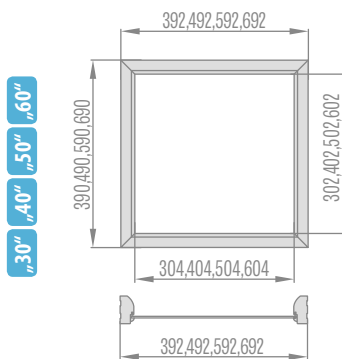
Boční světlíky
pevné zárubně

„30“ „40“ „50“ „60“



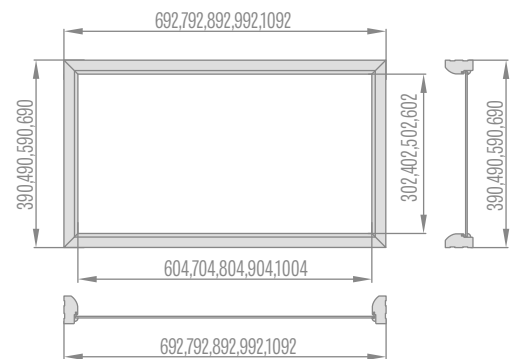
Rohové světlíky
pevné zárubně

„30“ „40“ „50“ „60“



Horní světlíky pevné zárubně
jednokřídlých dveří


„60“ „70“ „80“ „90“ „100“



Horní světlíky pevné zárubně dvoukřídlých dveří

„90“ „100“ „110“ „120“ „130“ „140“ „150“ „160“ „170“ „180“ „190“





ZÁRUBNĚ

- Nastavitelnou falcovou zárubeň a pevnou falcovou zárubeň je možné použít u všech typů vnitřních dveří ERKADO vyrobených deskovou technologií STANDARD a SOFT, vlysovou technologií STILE.
- Nastavitelnou bezfalcovou zárubeň je možné použít u vnitřních dveří vyrobených deskovou technologií a vlysovou technologií STILE. Tyto zárubně mají tři skryté závěsy.
- Zárubeň je vyrobena z vysoce kvalitního MDF a potažena trvanlivou fólií s imitací dřeva.
- V závislosti na technologii jsou zárubně povrchově upraveny těmito typy materiálů: fólie finish, GREKO, CPL, PREMIUM a PVC.
- Zárubně k rámovým dveřím STILE mají ve standardu dodatečný třetí závěs.
- Komplet každé nastavitelné nebo pevné zárubně se skládá z volně uložených dílů zárubně, závěsů a šroubů. Jednotlivé díly mají v místech spojů připravené otvory.
- Každá sada obsahuje návod na montáž a záruční list.
- Pevná zárubeň ke kolekci Herse je obdélníková.

NASTAVITELNÁ ZÁRUBEŇ FALCOVÁ KŘÍDLA



NASTAVITELNÁ OBLOŽKOVÁ ZÁRUBEŇ K OCELOVÉ ZÁRUBNI



NASTAVITELNÁ ZÁRUBEŇ BEZFALCOVÁ KŘÍDLA

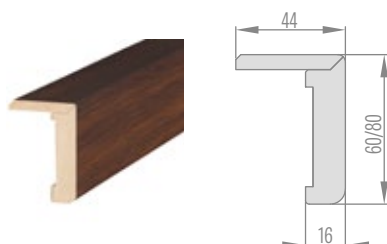


PEVNÁ ZÁRUBEŇ SOFT FALCOVÁ KŘÍDLA



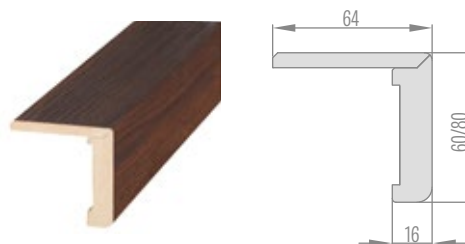
STANDARDNÍ ÚHELNÍK PRO NASTAVITELNOU ZÁRUBEŇ

páska 6 cm / páska 8 cm

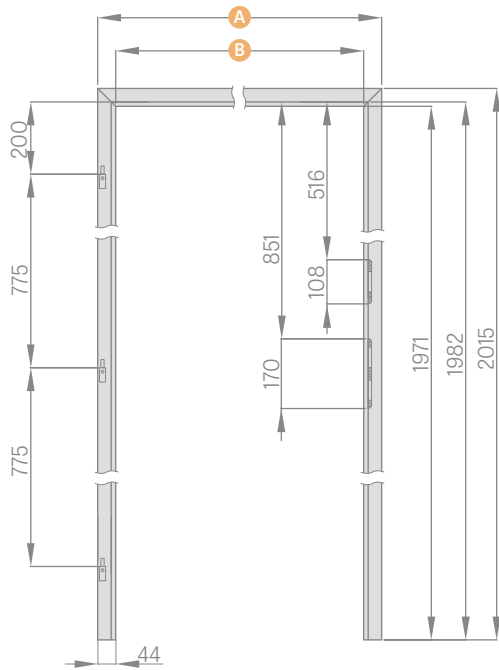


ÚHELNÍK S PRODLOUŽENÝM PEREM PRO NASTAVITELNOU ZÁRUBEŇ

páska 6 cm / páska 8 cm

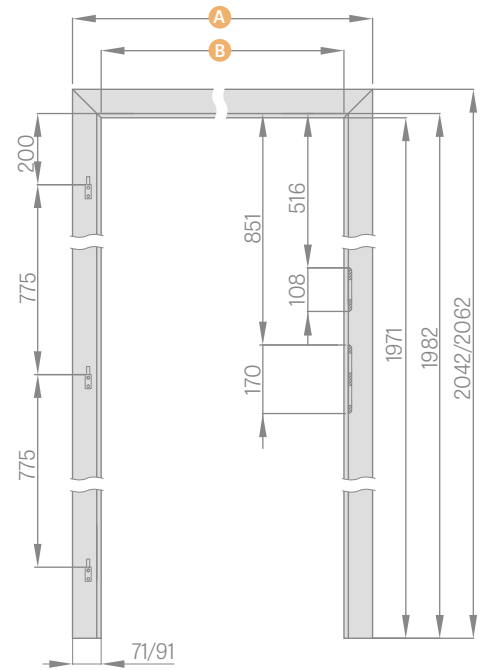


PEVNÁ ZÁRUBEŇ



	,60"	,70"	,80"	,90"	,100"
A	692	792	892	992	1092
B	604	704	804	904	1004

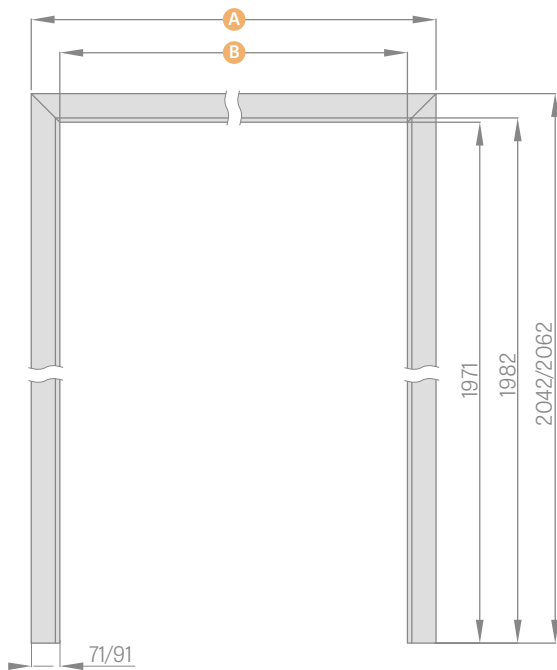
NASTAVITELNÁ ZÁRUBEŇ



	,60"	,70"	,80"	,90"	,100"
A	746 / 786	846 / 886	946 / 986	1046 / 1086	1146 / 1186
B	604	704	804	904	1004

páska 6 cm / páska 8 cm

NASTAVITELNÁ ZÁRUBEŇ TYPU TUNEL

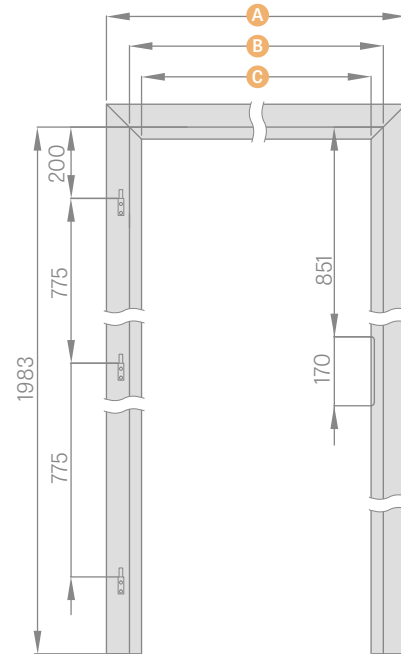


	,60"	,70"	,80"	,90"	,100"	,110"	,120"
A	746 / 786	846 / 886	946 / 986	1046 / 1086	1146 / 1186	1246 / 1286	1346 / 1386
B	604	704	804	904	1004	1104	1204

	,130"	,140"	,150"	,160"	,170"	,180"	,190"
A	1446 / 1486	1546 / 1586	1646 / 1686	1746 / 1786	1846 / 1886	1946 / 1986	2046 / 2086
B	1304	1404	1504	1604	1704	1804	1904

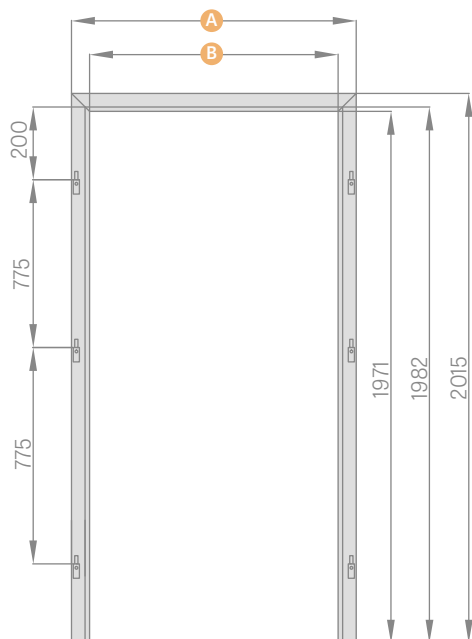
páska 6 cm / páska 8 cm

OBLOŽKOVÁ ZÁRUBEŇ



	,60"	,70"	,80"	,90"	,100"
A	737	837	937	1037	1137
B	624	724	824	924	1024
C	564	664	764	864	964

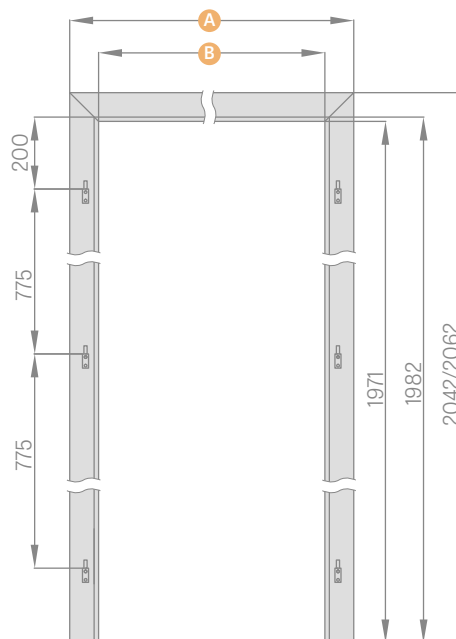
PEVNÁ ZÁRUBEŇ KE DVOUKŘÍDLÝM DVEŘÍM



	,90"	,100"	,110"	,120"	,130"	,140"
A	1010	1110	1210	1310	1410	1510
B	922	1022	1122	1222	1322	1422

	,150"	,160"	,170"	,180"	,190"
A	1610	1710	1810	1910	2010
B	1522	1622	1722	1822	1922

NASTAVITELNÁ ZÁRUBEŇ KE DVOUKŘÍDLÝM DVEŘÍM

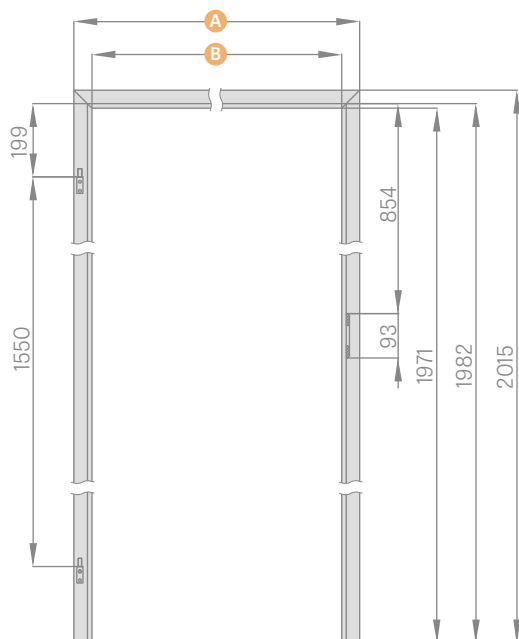


	,90"	,100"	,110"	,120"	,130"	,140"
A	1064/1104	1164/1204	1264/1304	1364/1404	1464/1504	1564/1604
B	922	1022	1122	1222	1322	1422

	,150"	,160"	,170"	,180"	,190"
A	1664/1704	1764/1804	1864/1904	1964/2004	2064/2104
B	1522	1622	1722	1822	1922

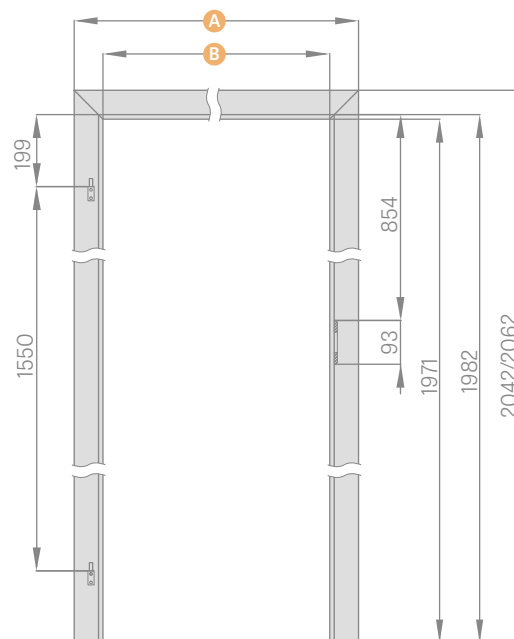
páska 6 cm / páska 8 cm

PEVNÁ ZÁRUBEŇ KE SKLENĚNÝM DVEŘÍM



	,60"	,70"	,80"	,90"
A	692	792	892	992
B	604	704	804	904

NASTAVITELNÁ ZÁRUBEŇ KE SKLENĚNÝM DVEŘÍM



	,60"	,70"	,80"	,90"
A	746/786	846/886	946/986	1046/1086
B	604	704	804	904

páska 6 cm / páska 8 cm



NASTAVITELNÁ ZÁRUBEŇ TYPU TUNEL

FALCOVÉ, BEZFALCOVÉ

ZÁRUBNĚ TYPU TUNEL

Zárubeň typu tunel je nastavitelná zárubeň, která nemá žádné kování. Skládá se z horního trámu a dvou svislých trámů.

Je možné ji použít na konečnou úpravu dveřních otvorů jako prvek ochrany rohů stěn, převážně se však používá pro estetické účely jako výzdoba interiéru dané místnosti.

Nastavitelné falcové zárubně typu tunel se používají také u posuvných systémů ERKADO.

Nastavitelné bezfalcové zárubně typu tunel u posuvných systémů nepoužíváme.

V závislosti na systému používáme falcové tunely:

TUNEL PRO SP1N	Jednoduchý posuvný systém na stěnu
TUNEL PRO SP2N	Dvojitý posuvný systém na stěnu
TUNEL PRO SP1C.100	Jednoduchý posuvný systém skrytý ve stěně do pouzdra 100
TUNEL PRO SP2C.100	Dvojitý posuvný systém skrytý ve stěně do pouzdra 100
TUNEL PRO SP1C.125	Jednoduchý posuvný systém skrytý ve stěně do pouzdra 125
TUNEL PRO SP2C.125	Dvojitý posuvný systém skrytý ve stěně do pouzdra 125
TUNEL PRO SP1C.ZN	Jednoduchý posuvný systém skrytý ve stěně pro vestavbu na stěnu
TUNEL PRO SP2C.ZN	Dvojitý posuvný systém skrytý ve stěně pro vestavbu na stěnu

NASTAVITELNÉ FALCOVÉ TUNELY

	,60"	,70"	,80"	,90"	,100"	,110"	,120"	,130"	,140"	,150"	,160"	,170"	,180"	,190"
Šířka otvoru ve zdi	688	788	888	988	1088	1188	1288	1388	1488	1588	1688	1788	1888	1988
Vnější šířka tunelu	648	748	848	948	1048	1148	1248	1348	1448	1548	1648	1748	1848	1948
Světlá šířka tunelu	604	704	804	904	1004	1104	1204	1304	1404	1504	1604	1704	1804	1904
Šířka pokrytí tunelu páska 6 cm / páska 8 cm	746/ 786	846/ 886	946/ 986	1046/ 1086	1146/ 1186	1246/ 1286	1346/ 1386	1446/ 1486	1546/ 1586	1646/ 1686	1746/ 1786	1846/ 1886	1946/ 1986	2046/ 2086
Výška otvoru ve zdi	2013	2013	2013	2013	2013	2013	2013	2013	2013	2013	2013	2013	2013	2013
Vnější výška tunelu	1993	1993	1993	1993	1993	1993	1993	1993	1993	1993	1993	1993	1993	1993
Světlá výška tunelu	1971	1971	1971	1971	1971	1971	1971	1971	1971	1971	1971	1971	1971	1971
Výška pokrytí tunelu páska 6 cm / páska 8 cm	2042/ 2062	2042/ 2062	2042/ 2062	2042/ 2062	2042/ 2062	2042/ 2062	2042/ 2062	2042/ 2062	2042/ 2062	2042/ 2062	2042/ 2062	2042/ 2062	2042/ 2062	2042/ 2062

NASTAVITELNÉ BEZFALCOVÉ TUNELY

	,60"	,70"	,80"	,90"	,100"	,110"	,120"	,130"	,140"	,150"	,160"	,170"	,180"
Šířka otvoru ve zdi	713	813	913	1013	1113	1213	1313	1413	1513	1613	1713	1813	1913
Vnější šířka tunelu	673	773	873	973	1073	1173	1273	1373	1473	1573	1673	1773	1873
Světlá šířka tunelu	629	729	829	929	1029	1129	1229	1329	1429	1529	1629	1729	1829
Šířka pokrytí tunelu páska 6 cm / páska 8 cm	771/ 811	871/ 911	971/ 1011	1071/ 1111	1171/ 1211	1271/ 1311	1371/ 1411	1471/ 1511	1571/ 1611	1671/ 1711	1771/ 1811	1871/ 1911	1971/ 2011
Výška otvoru ve zdi	2026	2026	2026	2026	2026	2026	2026	2026	2026	2026	2026	2026	2026
Vnější výška tunelu	2006	2006	2006	2006	2006	2006	2006	2006	2006	2006	2006	2006	2006
Světlá výška tunelu	1984	1984	1984	1984	1984	1984	1984	1984	1984	1984	1984	1984	1984
Výška pokrytí tunelu páska 6 cm / páska 8 cm	2055/ 2075	2055/ 2075	2055/ 2075	2055/ 2075	2055/ 2075	2055/ 2075	2055/ 2075	2055/ 2075	2055/ 2075	2055/ 2075	2055/ 2075	2055/ 2075	2055/ 2075

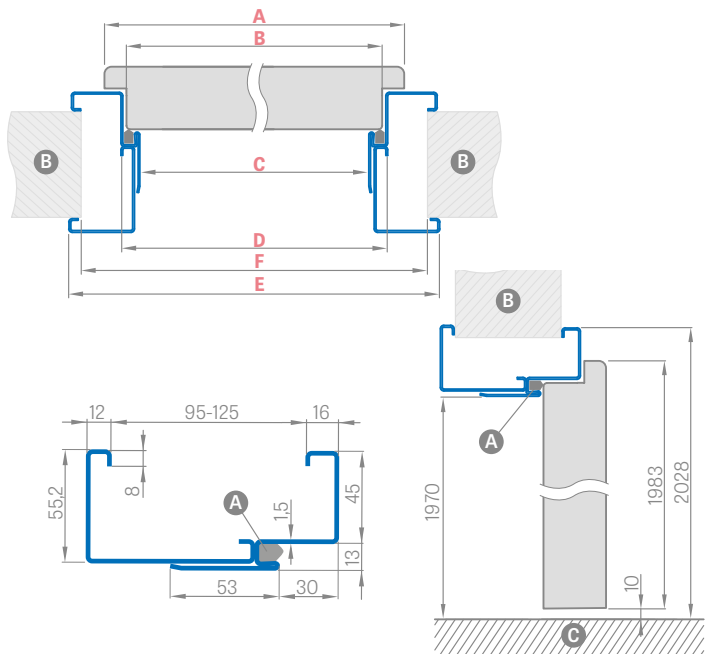


OCELOVÁ ZÁRUBEŇ

PRO RÁMOVÁ, DESKOVÁ KŘÍDLA

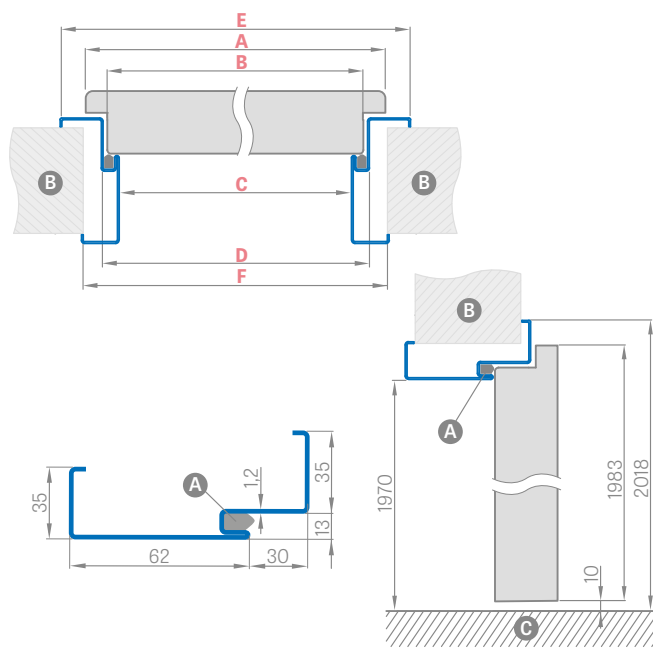
OCELOVÁ ZÁRUBEŇ NASTAVITELNÁ (OBLOŽKOVÁ), plech tl. 1,5 mm

svařovaná a natřená na RAL 9010, 9016, 8003, 8017, 7016, 7047, 1001



OCELOVÁ ZÁRUBEŇ ÚHLOVÁ VELKÁ, plech tl. 1,2 mm

svařovaná a natřená na RAL 9010, 9016, 8003, 8017, 7016, 7047, 1001



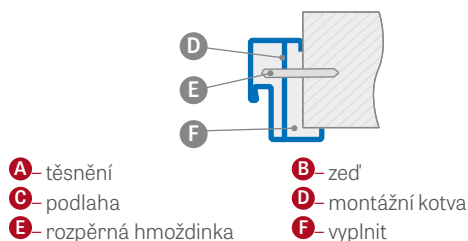
Šířka dveří	A	B	C	D	E	F
„60“	644	617	601	627	717	695
„70“	744	717	701	727	817	795
„80“	844	817	801	827	917	895
„90“	944	917	901	927	1017	995
„100“	1044	1017	1001	1027	1117	1095

Šířka dveří	A	B	C	D	E	F
„60“	644	617	601	627	697	683
„70“	744	717	701	727	797	783
„80“	844	817	801	827	897	883
„90“	944	917	901	927	997	983
„100“	1044	1017	1001	1027	1097	1083

Rozsah nastavení min.-max. (mm)

95-125
125-155
155-185
185-215
215-245
245-275
275-305

USAZENÍ ROHOVÉ ZÁRUBEŇ



- A – těsnění
- B – zeď
- C – podlaha
- D – montážní kotva
- E – rozpěrná hmoždinka
- F – vyplnit

PŘÍPLATKY

elektromechanický zámek

zesílení pro samozavírač

provedení z pozinkovaného plechu

nastavitelná zárubeň „100“

pevná zárubeň „100“

zárubeň ke dvoukřídlým dveřím

cena se stanoví individuálně

RAL

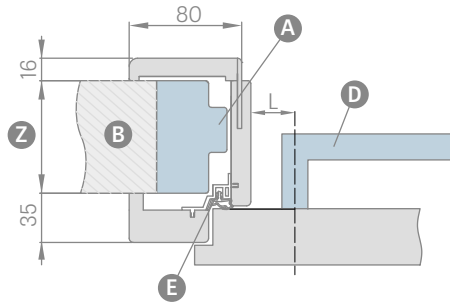




NASTAVITELNÁ OBLOŽKOVÁ ZÁRUBEŇ

K OCELOVÉ ZÁRUBNI

POLOHA KLIKY V OBLOŽKOVÉ ZÁRUBNI



L – vzdálenost od osy kliky k hraně desky zárubně

L = 23 mm u deskových dveří klika ASTRA str. 78

L = 28 mm u rámových dveří STILE (dostupné všechny kliky METAL-BUD, ERKADO, HOPPE, TUPAI a GAMET str. 74-79)

UPOZORNĚNÍ: Před použitím zkontrolujte rozměry štítků u klik.

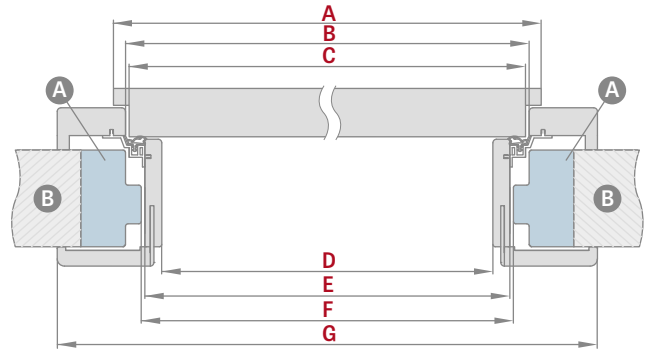
Obložková zárubeň s rozsahem nad 205 mm se skládá ze dvou a nad 330 mm ze tří dílů.

DOSTUPNÉ ŠÍŘKY OBLOŽKOVÝCH ZÁRUBNÍ:

60 70 80 90 100

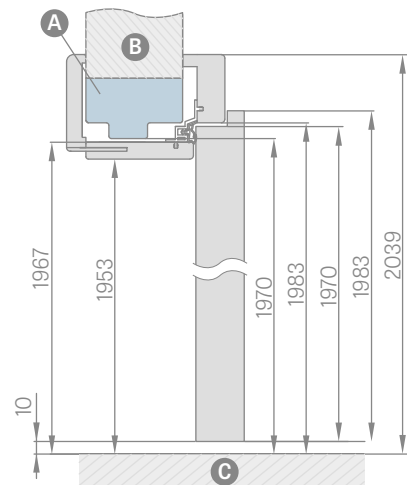
	Rozsah nastavení min.-max. (mm)
1 díl	80-105
	105-130
	130-155
	155-180
	180-205
2 díly	205-230
	230-255
	255-280
	280-305
	305-330
3 díly	330-355
	355-380
	380-405
	405-430
	430-455

SCHÉMA OBLOŽKOVÉ ZÁRUBNĚ



Šířka dveří	A	B	C	D	E	F	G
„60“	644	624	617	564	592	598	737
„70“	744	724	717	664	692	698	837
„80“	844	824	817	764	792	798	937
„90“	944	924	917	864	892	898	1037
„100“	1044	1024	1017	964	992	998	1137

F – minimální světlost ocelové zárubně, na kterou montujeme obložkovou zárubeň. Tato světlost může být větší než doporučená o max. 20 mm. Při větší světlosti je třeba zkontrolovat, zda pásy správně pokryjí zed.



A – ocelová zárubeň

C – podlaha

E – hliníkový profil těsněním

B – zed'

D – klika

Z – rozsah 80 mm – 255 mm

- Obložkové zárubně jsou nedostupné pro dekory LAK
- Úhelník s prodlouženým perem – není
- Ceny zárubní typu tunel šířky 60, 70, 80, 90, 100 se shodují s cenami nastavitelných obložkových zárubní
- Tunel má stejné rozměry jako obložková zárubeň (nemá vyvrtané otvory pro závěs a plech pod zámek, ale je vybaven těsněním)

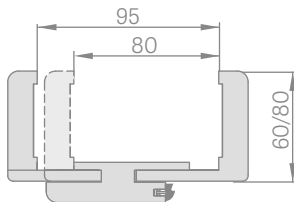


NASTAVITELNÁ ZÁRUBEŇ

BEZFALCOVÁ KŘÍDLA

NASTAVITELNÁ ZÁRUBEŇ ROZSAH 80-95 mm

páska 6 cm / páska 8 cm



U zárubně s rozsahem 80-95 mm je třeba pero úhelníku samostatně seříznout na požadovaný rozsah

SPOJENÍ ZÁRUBNĚ

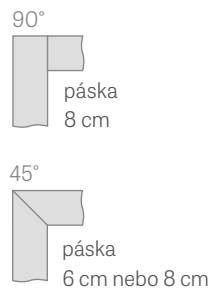
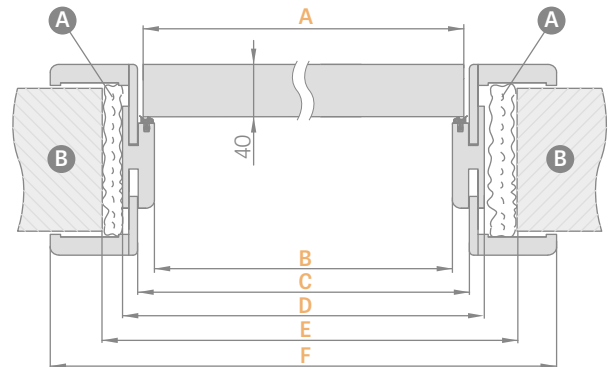
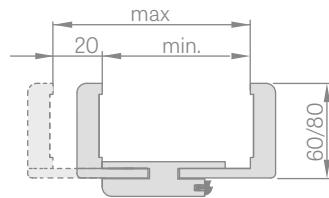


SCHÉMA NASTAVITELNÉ ZÁRUBNĚ



ROZSAH NASTAVENÍ NASTAVITELNÉ ZÁRUBNĚ

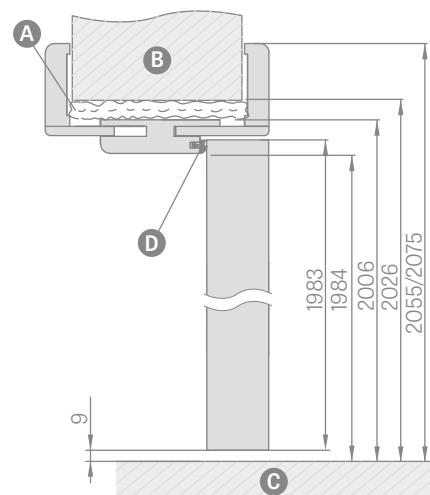
páska 6 cm / páska 8 cm



Šířka dveří	A	B	C	D	E	F
„60“	644	629	651	673	723	771*/811**
„70“	744	729	751	773	823	871*/911**
„80“	844	829	851	873	923	971*/1011**
„90“	944	929	951	973	1023	1071*/1111**
„100“	1044	1029	1051	1073	1123	1171*/1211**

* páska 6 cm / ** páska 8 cm

Rozsah nastavení min.-max. (mm)	
1 díl	80-95
	95-115
	115-135
	135-155
	155-175
	175-195
2 díly	195-215
	215-235
	235-255
	255-275
	275-295
	295-315
	315-335
	335-355
	355-375
	375-395
395-415	



A pěna B zeď C podlaha D pryžové těsnění

- Spojení pod úhlem 90° je možné pouze u zárubně s páskou 8 cm.
- Zárubeň s rozsahem nad 295 mm se skládá ze dvou dílů
- Posuvný úhelník s perem prodlouženým o 2 cm a standardní úhelník pro nastavitelnou zárubeň je dostupný ve všech barvách
- Ceny zárubní typu tunel šířky 60, 70, 80, 90, 100 se shodují s cenami nastavitelných falcových zárubní
- Ceny zárubní typu tunel šířky 110, 120, 130, 140, 150, 160, 170, 180, 190 se shodují s cenami nastavitelných zárubní k dvoukřídlým falcovým dveřím



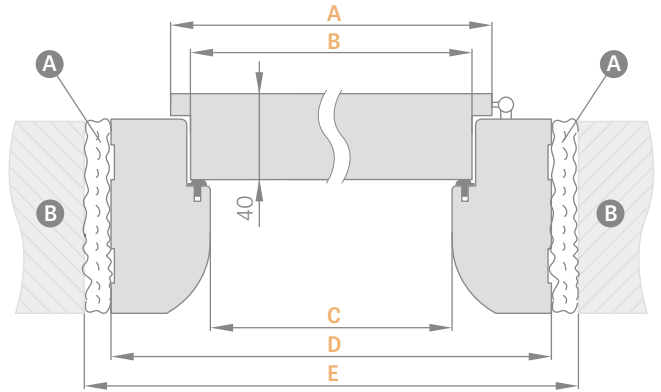
PEVNÁ ZÁRUBEŇ

FALCOVÁ KŘÍDLA

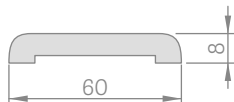
PEVNÁ ZÁRUBEŇ SOFT



SCHÉMA PEVNÉ ZÁRUBNĚ SOFT

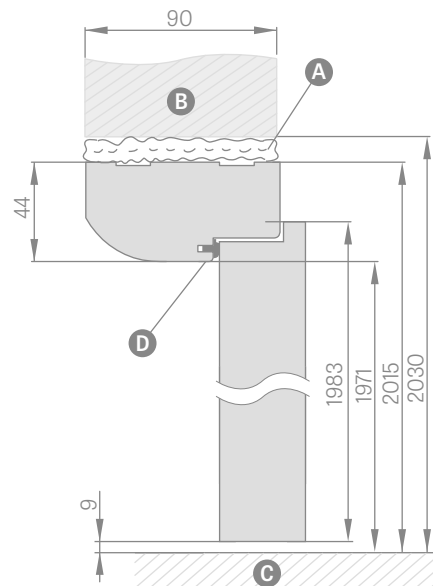
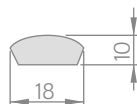


MASKOVACÍ PÁSKA



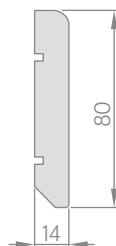
Šířka dveří	A	B	C	D	E
„60“	644	617	604	692	722
„70“	744	717	704	792	822
„80“	844	817	804	892	922
„90“	944	917	904	992	1022
„100“	1044	1017	1004	1092	1122

PODVALEK



A pěna **B** zed' **C** podlaha **D** pryžové těsnění

PODLAHOVÁ LIŠTA délka 2,40 bm



- Podlahová lišta je vyrobena z MDF odolného proti vlhku. Dostupná v dekorech: BÍLÁ GREKO, OŘECH GREKO, BÍLÁ, v dekorech PREMIUM a v základové dýze k natření.
- Způsob montáže – lepení na stěnu

- Pevná bezfalcová zárubeň – není



NASTAVITELNÁ ZÁRUBEŇ

FALCOVÁ KŘÍDLA



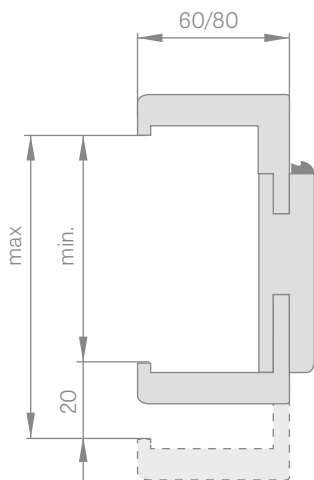
NASTAVITELNÁ ZÁRUBEŇ
S ROZSAHEM nad 280 mm

Nastavitelná zárubeň* s rozsahem nad 280 mm se skládá ze dvou dílů (netýká se rozsahu 260-300 mm) a nad 400 mm ze tří dílů, které nejsou rozděleny rovnoměrně.

* týká se deskových, rámových dveří

ROZSAH NASTAVENÍ NASTAVITELNÉ ZÁRUBNĚ

páska 6 cm / páska 8 cm



SPOJENÍ ZÁRUBNĚ

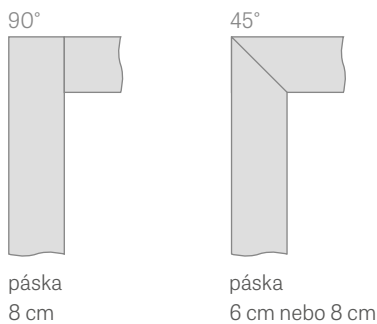
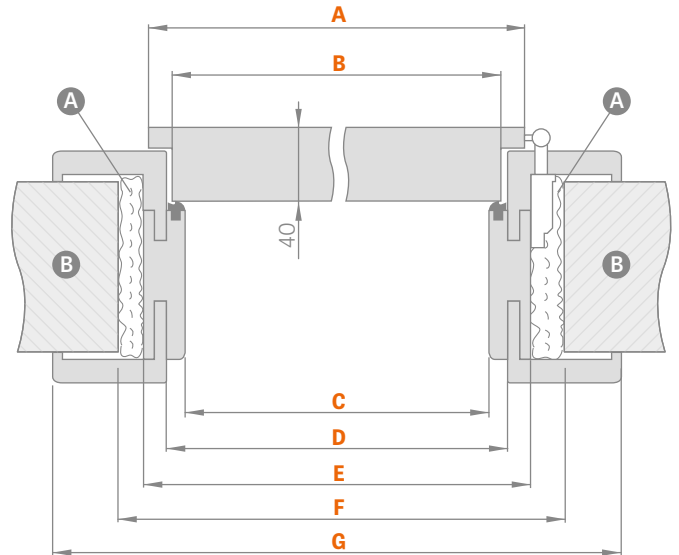
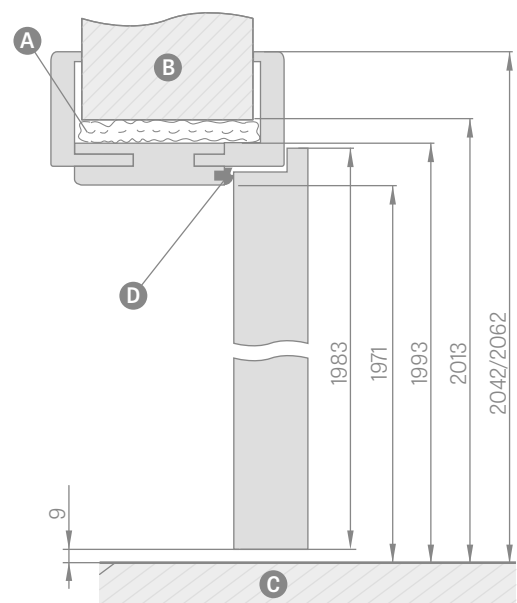


SCHÉMA NASTAVITELNÉ ZÁRUBNĚ



Šířka dveří	A	B	C	D	E	F	G
„60“	644	617	604	626	648	688	746*/786**
„70“	744	717	704	726	748	788	846*/886**
„80“	844	817	804	826	848	888	946*/986**
„90“	944	917	904	926	948	988	1046*/1086**
„100“	1044	1017	1004	1026	1048	1088	1146*/1186**

* páska 6 cm / ** páska 8 cm



A pěna **B** zeď **C** podlaha **D** pryžové těsnění

Rozsah nastavení min.-max. (mm)	
1 díl	80-100
	100-120
	120-140
	140-160
	160-180
	180-200
	200-220
	220-240
	240-260
	260-280
2 díly	260-300
	280-300
	300-320
	320-340
	340-360
	360-380
3 díly	380-400
	400-420

- Spojení pod úhlem 90° je možné pouze u zárubně s páskou 8 cm.
- Posuvný úhelník s perem prodlouženým o 2 cm a standardní úhelník pro nastavitelnou zárubeň je dostupný ve všech barvách
- Je možné vyrobit zárubně s rozsahem do 500-520 mm
- Ceny zárubní typu tunel k falcovým i bezfalcovým křídlům šířky 60, 70, 80, 90, 100 se shodují s cenami nastavitelných zárubní k falcovým křídlům
- Ceny zárubní typu tunel k falcovým i bezfalcovým křídlům šířky 110, 120, 130, 140, 150, 160, 170, 180, 190 se shodují s cenami nastavitelných zárubní k dvoukřídlym falcovým dveřím

ERKADO Zbigniew Kozłowski

Gościeradów-Folwark Osiedle POM 8
23-275 Gościeradów Polsko
NIP (DIČ) 865-118-29-63
e-mail: biuro@erkado.pl
www.erkado.pl

VNITŘNÍ DVEŘE

tel. +48 15 838 10 57
fax +48 15 838 18 84

VENKOVNÍ DVEŘE

tel. +48 15 845 33 88
fax +48 15 845 34 05

www.erkado.pl

Záruční list a návod na montáž jsou přiloženy k výrobku.

Tento katalog slouží jako názorný informativní materiál. Obsahuje aktuální ceny a informuje o aktuální dostupnosti výrobků.

Výrobce si vyhrazuje právo měnit ceny i dostupný sortiment bez předchozího upozornění.

Vzorníky barev se ve skutečnosti mohou lišit od barev zobrazených v tomto katalogu. Konzultujte prosím barvy s originálními vzorníky, které jsou k dispozici u našich distributorů.

Fotografie v katalogu jsou informativní a při různých šířkách křídel mohou existovat jiné poměry rozměrů jednotlivých dílů.

Vyhrazujeme si právo na tiskové chyby.

Katalog není nabídkou v právním slova smyslu a je publikován pouze k informativním účelům.

Volba dveří by měla být prováděna na základě technického projektu stavby zpracovaného podle platných norem a předpisů a na základě intenzity a podmínek používání. ERKADO nabízí více variant, avšak jejich volba je na odběrateli, poněvadž pouze odběratel nebo osoba jednající jeho jménem zná účel a podmínky použití objednaného výrobku

Technická osvědčení a certifikáty jsou ke stažení na webových stránkách www.erkado.pl



Načtěte kód a stáhněte si tento katalog
do Vašeho chytrého telefonu / tabletu (pdf)